

LAME A MANO



BLUE-MASTER[®]
by *celesa*

CUTTING TECHNOLOGIES

LAME A MANO

BIMETALLICA


HSS

- Denti in acciaio rapido con alta resistenza agli impatti.
- Corpo in acciaio tenace.
- Rendimento elevato per tutti i tipi di materiali, incluso INOX.


 100 U.tà
 Ref. 1224ULBM

 10 U.tà
 Ref. 1224ULBM10

 2 U.tà
 Ref. 1224UL2

BIMETALLICA

	tpi				€/U.tà
1224ULBM	24	100			2,34
1224ULBM-50	24	50			2,49
1224ULBM10	24		10		3,17
1224UL2	24			2	3,39

HSS FLESSIBILE


HSS

- Lama integralmente in acciaio rapido con alta resistenza agli impatti.
- Rendimento elevato per tutti i tipi di materiali.


 10 U.tà
 Ref. 1224BF10

 2 U.tà
 Ref. 1224BF2

HSS FLESSIBILE

	tpi				€/U.tà
1214UL	14	100			2,39
1218UL	18	100			2,34
1224BF	24	100			2,34
1232UL	32	100			2,34
1224BF10	24		10		3,17
1224BF2	24			2	3,40

ACCIAIO AL CARBONIO


 100 U.tà
 Ref. 65FH

 10 U.tà
 Ref. 65FH10

 2 U.tà
 Ref. 65FH2

ACCIAIO AL CARBONIO

	tpi				€/U.tà
65FH	24	100			1,41
65FH-50	24	50			1,51
65FH10	24		10		1,93
65FH2	24			2	2,04

ACCIAIO AL CARBONIO ECONOMICO

	tpi				€/U.tà
67FH	24	100			0,50

LAME IN ACCIAIO AL CARBONIO A DOPPIO FILO PER IDRAULICI



2 U.tà
Ref. 66FH2

Ref. 66FHP



Ref. 66FH



ACCIAIO AL CARBONIO				
	tpi			€/U.tà
66FHP	24	100		1,89
66FH	24	100		0,89
66FH2	24		2	1,36

INSIEMI MISTI DI LAME A MANO




1 U.tà - Ref. 1224ULBM - HSS BIMETAL
1 U.tà - Ref. 1224BF - HSS FLESSIBILI
ULBF2 3,40 €/2U.




1 U.tà - Ref. 1224ULBM - HSS BIMETAL
1 U.tà - Ref. 65FH ACCIAIO TUNGSTENO
ULFH2 5,13 €/2U.

LAME IN FILO TONDO E LAME A MANO IN GRANI DI METALLO DURO



- Lama in grani di carburo di tungsteno elettrodepositi, specialmente progettata per materiali NON METALLICI.
- Tagli netti e precisi.
- Taglio in entrambe le direzioni (avanti e indietro).
- Adatti alle lame standard (30 mm).



1 U.tà Ref. RS 12 CH-S



10 U.tà Ref. HS 12C H



1 U.tà Ref. HS 12 CH-S

LAME IN FILO TONDO PER TAGLI CURVI E DRITTI

	L mm			€/U.tà
RS 12 CH	300	10 U		7,01
RS 12 CH-S	300		1 U	7,91



LAME A MANO PER TAGLI DRITTI

	L mm			€/U.tà
HS 12 CH	300	10 U		8,87
HS 12 CH-S	300		1 U	9,73

LAME PER MACCHINE ALTERNATIVE - (HSS M2)
HSS

- Fabbricazione in HSS - speciale per seghe, per una maggiore durabilità e rendimento.
- Alta resistenza agli impatti.
- Lunga durata e massima capacità di taglio in lavori multipli.
- Per lavori in tutti i tipi di materiali.



SOM				SOM			
	DIMENSIONI mm	tpi 	€/U.tà		DIMENSIONI mm	tpi 	€/U.tà
SOM3002506	300x25x1,2	6	17,19	SOM4504008	450x40x2,0	8	45,18
SOM3002508	300x25x1,2	8	17,19	SOM4504010	450x40x2,0	10	45,18
SOM3002510	300x25x1,2	10	17,19	SOM5004004	500x40x2,0	4	58,49
SOM3002514	300x25x1,2	14	17,19	SOM5004006	500x40x2,0	6	58,49
SOM3502510	350x25x1,6	10	22,36	SOM5004008	500x40x2,0	8	58,49
SOM3502514	350x25x1,6	14	22,36	SOM5004010	500x40x2,0	10	58,49
SOM3503006	350x32x1,6	6	26,11	SOM5505004	550x50x2,5	4	80,59
SOM3503008	350x32x1,6	8	26,11	SOM5505006	550x50x2,5	6	80,59
SOM3503010	350x32x1,6	10	26,11	SOM5505008	550x50x2,5	8	80,59
SOM3503014	350x32x1,6	14	26,11	SOM5505010	550x50x2,5	10	80,59
SOM4003204	400x32x1,6	4	29,24	SOM6005004	600x50x2,5	4	88,80
SOM4003206	400x32x1,6	6	29,24	SOM6005006	600x50x2,5	6	88,80
SOM4003208	400x32x1,6	8	29,24	SOM6005008	600x50x2,5	8	88,80
SOM4003210	400x32x1,6	10	29,24	SOM6005010	600x50x2,5	10	88,80
SOM4003214	400x32x1,6	14	29,24	SOM6505004	650x50x2,5	4	108,81
SOM4503204	450x32x1,6	4	32,22	SOM6505006	650x50x2,5	6	108,81
SOM4503206	450x32x1,6	6	32,22	SOM6505008	650x50x2,5	8	108,81
SOM4503208	450x32x1,6	8	32,22	SOM6505010	650x50x2,5	10	108,81
SOM4503210	450x32x1,6	10	32,22	SOM7005004	700x50x2,5	4	117,43
SOM4503214	450x32x1,6	14	32,22	SOM7005006	700x50x2,5	6	117,43
SOM4504004	450x40x2,0	4	45,18	SOM7005008	700x50x2,5	8	117,43
SOM4504006	450x40x2,0	6	45,18	SOM7005010	700x50x2,5	10	117,43

SEGHE AD ARCO


ASYH2015

- Sega ad arco professionale
- Lama a cambio rapido
- Alta tensione: riduce le vibrazioni e la rottura delle lame
- Stoccaggio per le lame
- Manico rinforzato ed ergonomico
- Lama bimetallica inclusa 300 mm

27,96 €



ASYH99

- Qualità professionale
- Manico in alluminio
- Stoccaggio per 10 lame di ricambio
- Lama bimetallica inclusa 300 mm

20,00 €



ASYH2009

- Qualità standard
- Montatura rigida e rettangolare in acciaio
- Lama bimetallica inclusa 300 mm

16,74 €



ASYH2107

- Qualità professionale
- Manico rinforzato, design ergonomico
- Montatura completa in alluminio
- Lama bimetallica inclusa 150 mm (Ref. H2107)

8,55 € *



ASYH012

- Manico supporto per lama
- Lama bimetallica inclusa 300 mm

10,83 €

*Fino ad esaurimento scorte

LAME PER SEGHETTI ALTERNATIVI









BLUE-MASTER[®]
by *celesa*

















CUTTING TECHNOLOGIES

SELEZIONE DELLE LAME PER SEGHETTI ALTERNATIVI

* Le lame per segchetti alternativi indicati per il legno lo sono anche per le plastiche.

								LEGNO						
CODICE CELESA	CODICE BOSCH	MATERIALE	LUNG. TAGLIO	FINITURA	VELOCITÀ	DENTATURA	TAGLIO CURVILINEO							
								Legno Duro	Pannelli in fibra di legno (MD)	Compensato	Truciolato	Legno + chiodi (pallet, ecc...)	Pannelli laminati (ripiani)	
LEGNO PROFESSIONALE (TAGLIO PRECISO)														
P5543	T101 AO	CV	50	Fine	Normale	1,3	*	2-20	2-20	2-20	2-20			
P5501	T101 B	CV	75	Fine	Normale	2,5		4-30	4-30	4-30	4-30			
P5532	-	CV	75	Fine	Normale	2,5	*	4-30	4-30	4-30	4-30			
P5516	T101 BR	CV	75 ^{up}	Fine	Normale	2,5		4-30	4-30	4-30	4-30			
P5550	T101 AIF	CV	75	Fine	Normale	2		3-60	3-60	3-60	3-60			
P5545	Premium	CV	75	Fine	Alta	3		6-30	6-30	6-30	6-30			
P5502	T101 D	CV	75	Fine	Alta	4		10-45	10-45	10-45	10-45			
P5533	T101 DP	CV	75F	Fine	Alta	4		6-60	6-60	6-60	6-60			
P5542	T301 CD	CV	90	Fine	Alta	3		6-60	6-60	6-60	6-60			
P5544	T234 X	CV	90	Fine	Normale	Progr.		1-80	1-80	1-80	1-80			
P5522	T301 D	CV	95	Fine	Alta	4		8-75	8-75	8-75	8-75			
P5555	T301 BCP	CV	110	Fine	Alta	2		3-100	3-100	3-100	3-100		3-100	
P5548	T101 BL	CV	110	Fine	Normale	2,5		4-100	4-100	4-100	4-100			
P5525	T301 DL	CV	110	Fine	Alta	4		6-100	6-100	6-100	6-100			
P5547	-	CV	220	Fine	Normale	2,5		4-200	4-200	4-200	4-200			4-200
P5552	-	CV	55-85	Fine	Alta	2,5/2,2-3,2		3-40	3-40	3-40	3-40			3-40
LEGNO PROFESSIONALE (TAGLIO RAPIDO E GROSSO)														
P5503	T144 D	CV	75	Grossa	Alta	4		6-60	6-60	6-60	6-60			6-60
P5560	T144 DP	CV	75F	Grossa	Alta	4		6-60	6-60	6-60	6-60			6-60
P5504	T244 D	CV	75	Grossa	Alta	4		6-60	6-60	6-60	6-60			6-60
P5553	~T344 D	CV	110	Grossa	Alta	4		8-100	8-100	8-100	8-100			8-100
P5554	T344 D	CV	130	Grossa	Alta	4		8-120	8-120	8-120	8-120			8-120
P5561	Extra Larga	CV	230	Grossa	Alta	4		8-150	8-150	8-150	8-150			8-150
LEGNO CLASSICO (TAGLIO GROSSO)														
P5506	T119 A	CV	50	Grossa	Normale	1,2		2-15		2-15				
P5507	T119 B	CV	50	Grossa	Normale	2		4-30		4-30				
P5508	T119 BO	CV	50	Grossa	Normale	2	*	4-20		4-20				
P5505	T111 C	CV	75	Grossa	Normale	3		5-60		5-60				
LEGNO EXTRA PROFESSIONALE (TAGLIO RAPIDO E PRECISO)														
P5541	T101 AIF	Bi	75	Fine	Alta	2		2-30	2-30	2-30	2-30	2-30		
P5531	T101 BF	Bi	75	Fine	Alta	2,5		4-30	4-30	4-30	4-30			4-30
P5534	T144 DF	Bi	75	Fine	Alta	4		5-50	5-50	5-50	5-50			5-50
P5540	T345 XF	Bi	110	Fine	Alta	2-4		3-65	3-65	3-65	3-65			3-65
METALLO CLASSICO														
P5511	T118 G	HSS	50	Normale	Normale	0,9								
P5512	T118 A	HSS	50	Normale	Normale	1,2								
P5513	T218 A	HSS	50	Normale	Normale	1,2								
P5514	T118 B	HSS	50	Normale	Normale	2								
P5519	T101 A	HSS	75	Fine	Normale	2								
P5509	T127 D	HSS	75	Grossa	Normale	3								
P5559	T123 XF	HSS	75	Normale	Normale	1,2/2,5								
P5520	T318 A	HSS	110	Normale	Normale	1,2								
METALLO EXTRA PROFESSIONALE														
P5524	T118 AF	Bi	50	Normale	Normale	1,2								
P5523	T118 BF	Bi	50	Normale	Normale	2								
P5551	~T318 AF	Bi	75	Normale	Normale	1,2								
P5537	T127 DF	Bi	75	Grossa	Normale	3							3-15	
P5535	T318 AF	Bi	110	Fine	Normale	1,2								
P5536	T318 BF	Bi	110	Normale	Normale	2								
PANNELLO SANDWICH														
P5546	T718BF	Bi	180	Grossa	Normale	1,4								
P5566	T 1018 AFP	Bi	230	Grossa	Normale	1,2								
MULTIUSO														
P5526	-	Bi	110	Normale	Rapido	1,8/2,5		3-100	3-100	3-100	3-100			3-100
P5549	=	Bi/ CV	-	Fine	Rapido	-		3-100	3-100	3-100	3-100			3-100
DIAMANTE														
JIG55/427	-	DIA	55	Fine	Alta	-								1-15
JIG55/602	-	DIA	55	Fine	Alta	-								1-15
JIG75/427	-	DIA	75	Fine	Alta	-								1-20
JIG75/602	-	DIA	75	Fine	Alta	-								1-20
METALLO DURO														
P5538	T141 HM	PMD	75	Fine	Alta	4,3								
P5539	T118 EHM	PMD	50	Fine	Alta	1,4								
GJ12	T150 RIFF	MD	54	Fine	Alta	-								
GJ14	T130 RIFF	MD	54	Fine	Alta	-								
LAME SENZA DENTI														
P5557	T313 AW	CV	127	Fine	Alta									
P5558	T113 A	CV	75	Fine	Alta									

SELEZIONE DELLE LAME PER SEGHETTI ALTERNATIVI

METALLI							ALTRI MATERIALI								
 INOX	 Metalli in generale	 Lamiera	 Lamiera in acciaio	 Cu-Ni-La	 Al	 Pannelli Sandwich	 PVC	 Plexiglas	 Fibra di vetro	 Lamiera ondolata di fibrocemento	 Ceramica	 Calcestruzzo	 Vetri	 Cartone Gamma-Cuoio	 Intonaco di cartone

LEGNO PROFESSIONALE (TAGLIO PRECISO)

																		4-30
																		4-30
																		4-30
																		3-60
																		6-30
																		6-60
																		6-60
																		6-60
																		8-75
																		3-100
																		4-100
																		6-100
																		4-200
																		3-40

LEGNO PROFESSIONALE (TAGLIO RAPIDO E GROSSO)

																		8-60
																		5-50
																		8-60
																		8-100
																		8-120
																		8-150

LEGNO CLASSICO (TAGLIO GROSSO)

																		2-15
																		4-20
											4-20							4-20
											4-20							4-20
											5-60							5-60

LEGNO EXTRA PROFESSIONALE (TAGLIO RAPIDO E PRECISO)

																		3-10
											3-10							3-10
											4-30							4-30
											6-60							6-60
											8-85							8-85

METALLO CLASSICO

		0,9-1,2	0,9-1,2	0,9-1,2	0,9-1,2	0,9-1,2						0,9-1,2						
		1,5-3	1,5-3	1,5-3	1,5-3	1,5-3						1,5-3						1,5-3
		1,5-3	1,5-3	1,5-3	1,5-3	1,5-3						1,5-3						1,5-3
		3-6	3-6	3-6	3-6	3-6						3-6						3-6
		2-20	2-20	2-20	2-20	2-20						2-20						2-20
		3-15	3-15	3-15	3-15	3-15						3-15						3-15
		1,5-10	1,5-10	1,5-10	1,5-10	1,5-10						1,5-10	1,5-10					1,5-10
		1,5-3	1,5-3	1,5-3	1,5-3	1,5-65						1,5-3						1,5-3

METALLO EXTRA PROFESSIONALE

		1,5-3	1,5-3	1,5-3	1,5-3	1,5-3						1,5-3	1,5-3					
		2-60	2-60	2-60	2-60	2-60						2-6	2-6					
		1,5-3	1,5-3	1,5-3	1,5-3	1,5-3						1,5-3	1,5-3					
		3-15	3-15	3-15	3-15	3-15						3-15	3-15					3-15
		1,5-3	1,5-3	1,5-3	1,5-3	1,5-3	2-65					1,5-3	1,5-3					
		2-6	2-6	2-6	2-6	2-85						2-6	2-6					

PANNELLO SANDWICH

		1,5-3	1,5-3	1,5-3	1,5-3	1,5-3	2-180					1,5-3	1,5-3					
		1-3	1-3	1-3	1-3	1-3	2-210					1-3	1-3					

MULTIUSO

		1,5-3	1,5-3	1,5-3	1,5-3	1,5-3	1,5-3						3-100	3-100				
		1,5-3	1,5-3	1,5-3	1,5-3	1,5-3	1,5-3						3-100	3-100			1,5-3	1,5-3

DIAMANTE

																		1-15
																		1-15
																		1-15
																		1-20
																		1-20
																		1-20

METALLO DURO

																		5-50
																		1-5
																		2-15
																		2-15

LAME SENZA DENTI

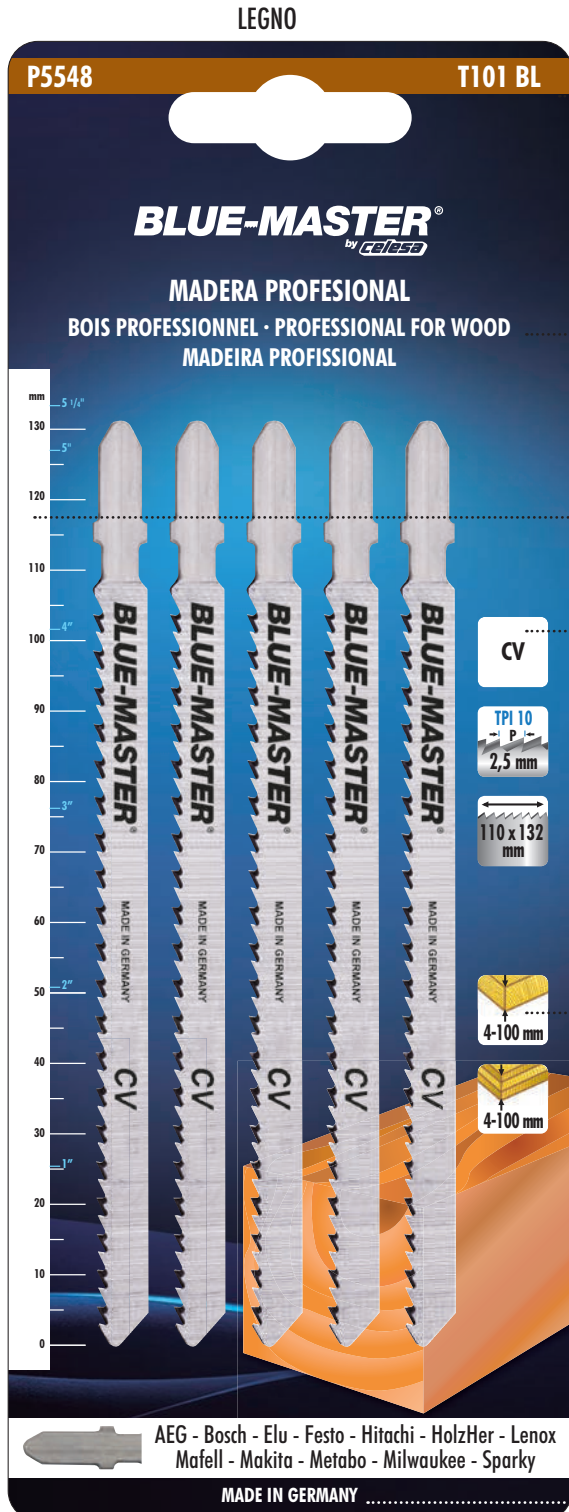
																		1-100
																		1-50

LAME PER SEGHETTI ALTERNATIVI

L'ampia gamma di lame per seghetti alternativi BLUEMASTER soddisfa le elevate esigenze in tutti i tipi di applicazioni, da legni solidi ad alta durezza a metalli duri o materiali sintetici. Le avanzate tecnologie di produzione e gli elevati standard di qualità richiesti forniscono prestazioni elevate in tutte le applicazioni, guidando la leadership di mercato delle Lame per seghetti alternativi.

Prodotto con le migliori materie prime indicate per la applicazione e progettato con le geometrie più adatte per ottenere le massime prestazioni in ogni operazione di taglio.

BLISTER DESCRITTIVO PER SEGHETTI ALTERNATIVI



FASCIA PER LA IDENTIFICAZIONE
DI LA APPLICAZIONE PER COLORI

- Legno
- Metallo
- Multiuso

TESTO DESCRITTIVO
DI APPLICAZIONE

RIGHELLO PER CONTROLLARE
LE DIMENSIONI

ICONE DELLE CARATTERISTICHE DEI
LAME PER SEGHETTI ALTERNATIVI


Materiale di fabbricazione
Caratteristiche del dente
Dimensioni

ICONE
APPLICAZIONI


Tipo di materiale

ATTACCHI
COMPATIBILI

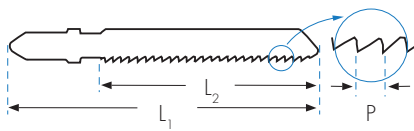
ORIGINE



MULTIUSO



LAME PER SEGHETTI ALTERNATIVI

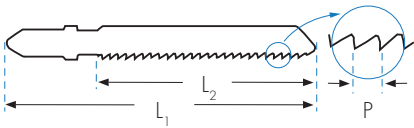


Attacco adatto per le seguenti macchine:

AEG - Bosch - Elu - Festo - Hitachi - HolzHer - Lenox Mafell - Makita - Metabo - Milwaukee - Sparky



Ref. CELESA	Ref. ULTRA	Ref. BOSCH	DENTI	DIMENSIONI L2 x L1	QUALITÀ	APPLICAZIONI
LEGNO PROFESSIONALE (TAGLIO PRECISO)						
Ref. P5543	-	T101 AO	TPI 20 P 1,3 mm	50 x 75 mm	CV	2-20 mm 2-20 mm Blister 5u.: 10,86 €
Ref. P5501	Ref. 8001	T101 B	TPI 10 P 2,5 mm	75 x 100 mm	CV	4-30 mm 4-30 mm Blister 5u.: 8,91 €
Ref. P5532	-	-	TPI 10 P 2,5 mm	75 x 100 mm	CV	4-30 mm 4-30 mm Blister 5u.: 14,37 €
Doppio taglio per finitura extra fine.			TAGLIO INVERSO			
Ref. P5516	Ref. 8018	T101 BR	TPI 10 P 2,5 mm	75 x 100 mm	CV	4-30 mm 4-30 mm Blister 5u.: 11,29 €
Taglio senza sbavature superiori.						
Ref. P5550	-	T101 AIF	TPI 12 P 2 mm	75 x 100 mm	CV	3-60 mm 3-60 mm Blister 5u.: 11,32 €
Dentatura con taglio a doppio senso per tagli extra fini.						
Ref. P5545	-	Premium	TPI 8 P 3 mm	75 x 100 mm	CV	6-30 mm 6-30 mm Blister 5u.: 11,53 €
La miglior lama per tagliare il legno.						
Ref. P5502	Ref. 8002	T101 D	TPI 6 P 4 mm	75 x 100 mm	CV	10-45 mm 10-45 mm Blister 5u.: 8,92 €

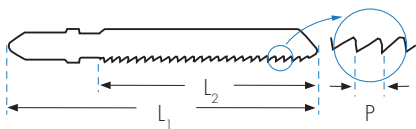
LAME PER SEGHETTI ALTERNATIVI


Attacco adatto per le seguenti macchine:

AEG - Bosch - Elu - Festo - Hitachi - HolzHer - Lenox Mafell - Makita - Metabo - Milwaukee - Sparky


Ref. CELESA	Ref. ULTRA	Ref. BOSCH	DENTI	DIMENSIONI L2 x L1	QUALITÀ	APPLICAZIONI
LEGNO PROFESSIONALE (TAGLIO PRECISO)						
Ref. P5533	-	T101 DP (Spessore speciale 1,7mm)	4 mm	75 x 100 mm		6-60 mm 6-60 mm Blister 5u.: 12,25 €
Ref. P5542	-	T301 CD	3 mm	90 x 115 mm		6-60 mm 6-60 mm Blister 5u.: 12,51 €
Ref. P5544	-	T234 X	2,5-3,2 mm	90 x 115 mm		1-80 mm 1-80 mm Blister 5u.: 18,33 €
Ref. P5522	Ref. 8022	T301 D	4 mm	95 x 115 mm		8-75 mm 8-75 mm Blister 5u.: 12,31 €
Ref. P5555	-	T301 BCP	2 mm	110 x 132 mm		3-100 mm 3-100 mm Blister 5u.: 15,82 €
Ref. P5548	-	T101 BL	2,5 mm	110 x 132 mm		4-100 mm 4-100 mm Blister 5u.: 12,39 €
Ref. P5525	-	T301 DL	4 mm	110 x 132 mm		6-100 mm 6-100 mm Blister 5u.: 12,31 €
Ref. P5547	-	-	2,5 mm	220 x 250 mm		4-200 mm 4-200 mm Blister 5u.: 49,51 €

LAME PER SEGHETTI ALTERNATIVI



Attacco adatto per le seguenti macchine:
AEG - Bosch - Elu - Festo - Hitachi - HolzHer - Lenox Mafell - Makita - Metabo - Milwaukee - Sparky



Ref. CELESA	Ref. ULTRA	Ref. BOSCH	DENTI	DIMENSIONI L2 x L1	QUALITÀ	APPLICAZIONI
LEGNO PROFESSIONALE (TAGLIO PRECISO)						

Ref. P5552



Tagli curvi chiusi.



Blister 5u.: 23,90 €

LEGNO PROFESSIONALE (TAGLIO RAPIDO E GROSSO)						
-----------------------------------------------------	--	--	--	--	--	--

Ref. P5503

Ref. 8006

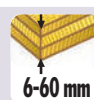
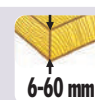

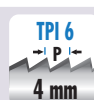
T144 D



Blister 5u.: 8,20 €

Ref. P5560

T144 DP (Spessore speciale 1,7mm)



Blister 5u.: 10,10 €

Ref. P5504

Ref. 8007

T244 D



Blister 5u.: 9,27 €

Ref. P5553

Ref. 8024

~T344 D



Blister 5u.: 11,15 €

Ref. P5554

Ref. 8080

T344 D


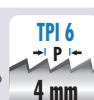


Blister 5u.: 14,66 €

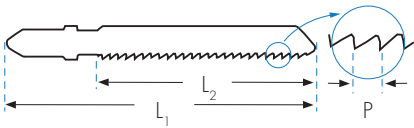
Ref. P5561

SERIE EXTRA LUNGA

T 1044 DP



Blister 5u.: 43,20 €

LAME PER SEGHETTI ALTERNATIVI


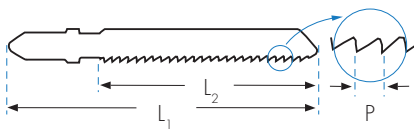
Attacco adatto per le seguenti macchine:

AEG - Bosch - Elu - Festo - Hitachi - HolzHer - Lenox Mafell - Makita - Metabo - Milwaukee - Sparky


Ref. CELESA	Ref. ULTRA	Ref. BOSCH	DENTI	DIMENSIONI L2 x L1	QUALITÀ	APPLICAZIONI
LEGNO CLASSICO (TAGLIO GROSSO)						
Ref. P5506	Ref. 8004	T119 A	TPI 21 P 1,2 mm	50 x 75 mm	CV	2-15 mm 2-15 mm Blister 5u.: 5,59 €
Ref. P5507	Ref. 8005	T119 B	TPI 12 P 2 mm	50 x 75 mm	CV	4-30 mm 4-30 mm Blister 5u.: 5,38 €
Ref. P5508	Ref. 8015	T119 BO	TPI 12 P 2 mm	50 x 75 mm	CV	4-20 mm 4-20 mm Blister 5u.: 7,77 €
Ref. P5505	Ref. 8003	T111 C	TPI 8 P 3 mm	75 x 100 mm	CV	5-60 mm 5-60 mm Blister 5u.: 5,59 €
LEGNO EXTRA PROFESSIONALE (TAGLIO RAPIDO E PRECISO)						
Ref. P5541	-	T101 AIF	TPI 12 P 2 mm	75 x 100 mm	BI	2-30 mm 2-30 mm Blister 5u.: 19,77 €
Ref. P5531	Ref. 8025	T101 BF	TPI 10 P 2,5 mm	75 x 100 mm	BI	4-30 mm 4-30 mm Blister 5u.: 18,30 €
Ref. P5534	Ref. 8021	T144 DF	TPI 6 P 4 mm	75 x 100 mm	BI	5-50 mm 5-50 mm Blister 5u.: 15,99 €
Ref. P5540	-	T345 XF	TPI 6-12 P 2-4 mm	110 x 132 mm	BI	3-65 mm 3-65 mm Blister 5u.: 22,73 €

Taglio con dentatura progressiva.

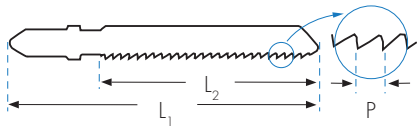
LAME PER SEGHETTI ALTERNATIVI



Attacco adatto per le seguenti macchine:
AEG - Bosch - Elu - Festo - Hitachi - HolzHer - Lenox Mafell - Makita - Metabo - Milwaukee - Sparky



Ref. CELESA	Ref. ULTRA	Ref. BOSCH	DENTI	DIMENSIONI L2 x L1	QUALITÀ	APPLICAZIONI
METALLO CLASSICO						
Ref. P5511	Ref. 8012	T118 G	TPI 28 P 0,9 mm	50 x 75 mm	HSS	0,9-1,2 mm Al 0,9-1,2 mm Blister 5u.: 9,92 €
Ref. P5512	Ref. 8009	T118 A	TPI 21 P 1,2 mm	50 x 75 mm	HSS	1,5-3 mm Al 1,5-3 mm Blister 5u.: 9,36 €
Ref. P5513	Ref. 8010	T218 A	TPI 21 P 1,2 mm	50 x 75 mm	HSS	1,5-3 mm Al 1,5-3 mm Blister 5u.: 10,62 €
Ref. P5514	Ref. 8011	T118 B	TPI 12 P 2 mm	50 x 75 mm	HSS	3-6 mm Al 3-6 mm Blister 5u.: 9,36 €
Ref. P5519	Ref. 8008	T101 A	TPI 12 P 2 mm	75 x 100 mm	HSS	2-20 mm Al 2-20 mm Blister 5u.: 14,97 €
Ref. P5509	Ref. 8013	T127 D	TPI 8 P 3 mm	75 x 100 mm	HSS	3-15 mm Al 3-15 mm Blister 5u.: 11,64 €
Ref. P5559	-	T123 XF	TPI 8 P 1,2/2,5 mm	75 x 100 mm	HSS	1,5-10 mm Al 1,5-10 mm Blister 5u.: 16,01 €
Ref. P5520	Ref. 8016	T318 A	TPI 21 P 1,2 mm	110 x 132 mm	HSS	1,5-3 mm Al 1,5-3 mm Blister 5u.: 14,74 €

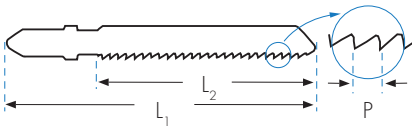
LAME PER SEGHETTI ALTERNATIVI


Attacco adatto per le seguenti macchine:

AEG - Bosch - Elu - Festo - Hitachi - HolzHer - Lenox Mafell - Makita - Metabo - Milwaukee - Sparky


Ref. CELESA	Ref. ULTRA	Ref. BOSCH	DENTI	DIMENSIONI L2 x L1	QUALITÀ	APPLICAZIONI
METALLO EXTRA PROFESSIONALE						
Ref. P5524	Ref. 8027	T118 AF	 1,2 mm	 50 x 75 mm	BI	 INOX 1,5-3 mm Al 1,5-3 mm Blister 5u.: 11,78 €
Ref. P5523	Ref. 8028	T118 BF	 2 mm	 50 x 75 mm	BI	 INOX 2-6 mm Al 2-6 mm Blister 5u.: 12,11 €
Ref. P5551	-	~T318 AF	 1,2 mm	 75 x 100 mm	BI	 INOX 1,5-3 mm Al 1,5-3 mm Blister 5u.: 13,97 €
Ref. P5537	-	T127 DF	 3 mm	 75 x 100 mm	BI	 INOX 3-15 mm Al 3-15 mm Blister 5u.: 15,22 €
Ref. P5535	Ref. 8019	T318 AF	 1,2 mm	 110 x 132 mm	BI	 INOX 1,5-3 mm Al 2-65 mm Blister 5u.: 22,51 €
Ref. P5536	Ref. 8020	T318 BF	 2 mm	 110 x 132 mm	BI	 INOX 2-6 mm Al 2-85 mm Blister 5u.: 22,51 €
PANNELLO SANDWICH						
Ref. P5546	Ref. 8082	T718 BF	SANDWICH	 1,4 mm	 180 x 200 mm	BI INOX 2-180 mm Al 1,5-3 mm Blister 5u.: 44,14 €
Ref. P5566		T 1018 AFP	SANDWICH	 1,2 mm	 230 x 250 mm	BI INOX 2-210 mm Al 1-3 mm Blister 5u.: 52,78 €

LAME PER SEGHETTI ALTERNATIVI



Attacco adatto per le seguenti macchine:
AEG - Bosch - Elu - Festo - Hitachi - HolzHer - Lenox Mafell - Makita - Metabo - Milwaukee - Sparky




Ref. CELESA	Ref. ULTRA	Ref. BOSCH	DENTI	DIMENSIONI L2 x L1	QUALITÀ	APPLICAZIONI
-------------	------------	------------	-------	-----------------------	---------	--------------

MULTIUSO

Ref. P5526	Ref. 8017	-	 1,8/2,5 mm	 110 x 132 mm		 3-100 mm	 1,5-3 mm	
<p>Dentatura variabile</p>								
							Blister 5u.:	21,22 €

Ref. P5549		1 U.tà 5532 1 U.tà 5545 1 U.tà 5550 1 U.tà 5526	1 U.tà 5551		 75 x 110 110 x 132		 3-100 mm	 1,5-3 mm	
							Blister 5u.:	16,43 €	



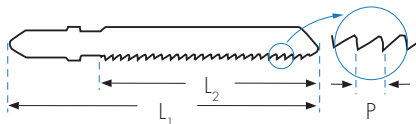
DIAMANTE

Ref. JIG55/427	-	-		 55 x 78 mm			 1-15 mm	 1-15 mm
							Custodia 1u.:	43,90 €


Ref. JIG55/602	-	-		 55 x 78 mm			 1-15 mm	 1-15 mm
							Custodia 1u.:	43,90 €

Ref. JIG75/427	-	-		 75 x 96 mm			 1-20 mm	 1-15 mm
							Custodia 1u.:	49,60 €


Ref. JIG75/602	-	-		 75 x 100 mm			 1-20 mm	 1-20 mm
							Custodia 1u.:	49,60 €

LAME PER SEGHETTI ALTERNATIVI


Attacco adatto per le seguenti macchine:

AEG - Bosch - Elu - Festo - Hitachi - HolzHer - Lenox Mafell - Makita - Metabo - Milwaukee - Sparky


Ref. CELESA	Ref. ULTRA	Ref. BOSCH	DENTI	DIMENSIONI L2 x L1	QUALITÀ	APPLICAZIONI
METALLO DURO						
Ref. P5538	-	T141 HM	4,3 mm	75 x 100 mm		5-50 mm Custodia 1u.: 19,18 €
Applicazione speciale Fibra di vetro e Gesso laminato						
Ref. P5539	-	T118 EHM	1,4 mm	50 x 75 mm		1-5 mm Custodia 3u.: 35,96 €
Applicazione speciale Fibra di vetro e Gesso laminato						
Ref. GJ12	Ref. 8040	T150 RIFF	Grana Fine	54 x 75 mm	Tungsteno	2-15 mm Custodia 5u.: 18,23 €
Applicazione speciale Ceramica						
Ref. GJ14	-	T130 RIFF	Grana Grossa	54 x 75 mm	Tungsteno	2-15 mm Custodia 5u.: 18,13 €
Applicazione speciale Ceramica						



Ref. CELESA	Ref. ULTRA	Ref. BOSCH	DENTI	DIMENSIONI L2 x L1	QUALITÀ	APPLICAZIONI
LAME SENZA DENTI						
Ref. P5557	-	T313AW		127 x 152 mm	CV	1-100 mm Custodia 5u.: 58,82 €
Ref. P5558	-	T113A		75 x 100 mm	CV	1-50 mm Blister 5u.: 24,93 €

TABELLA DI EQUIVALENZA DI LAME PER SEGHETTI ALTERNATIVI

CODICE CELESA	BOSCH	ASEIN	A.E.G.	MAKITA	LENOX	METABO	FESTO	HITACHI	ULTRA	STARRET
LEGNO PROFESSIONALE (TAGLIO PRECISO)										
P5543	T101 AO	2113	373392	-	-	23651	S50/1,4	-	-	-
P5501	T101 B	2110	254061	P-04606	F 450 S	23624	S75/2,5	12501	8001	KGFI08
P5532	-	-	-	-	-	-	-	-	-	-
P5516	T 101 BR	2114	346079	P-04662	F 450 SR	-	-	-	8018	KGFI21
P5550	T 101AIF	-	-	-	-	-	-	-	-	-
P5545	T 301CD	-	-	-	-	-	-	-	-	-
P5502	T 101 D	2170	275351	P-04612	F 416 SC	23635	-	12502	8002	KGFI10
P5533	T 101 DP	2172	373080	-	-	23655	S75/4FS	-	-	-
P5542	T 301CD	2150	-	-	-	23977	-	-	-	-
P5544	T 234 X	2105	-	-	-	-	-	-	-	-
P5522	T 301 D	-	-	-	F 410 S	-	-	-	8022	KGFI20
P5555	T 301 BCP	-	-	-	-	-	-	-	-	-
P5548	T 101 BL	-	-	-	-	-	-	-	-	-
P5525	T 301 DL	2180	346071	-	-	-	-	-	-	-
P5547	-	-	-	-	-	-	-	-	-	-
P5552	-	-	-	-	-	-	-	-	-	-
LEGNO PROFESSIONALE (TAGLIO RAPIDO E GROSSO)										
P5503	T144 D	2360	213116	P-04640	F 406 S	23633	S75/4	12504	8006	-
P5560	T144 DP	-	-	-	-	-	-	-	-	-
P5504	T244 D	2370	265654	P-04656	-	23649	S75/4K	12505	8007	-
P5553	~T344 D	-	-	-	-	-	-	-	8024	-
P5554	T344 D	-	-	-	-	-	-	-	8080	-
P5561	T 1044 DP	-	-	-	-	-	-	-	-	-
LEGNO CLASSICO (TAGLIO GROSSO)										
P5506	T119 A	2400	274352	-	-	23630	-	-	8004	-
P5507	T119 B	2410	274353	P-04581	F 410 S	23631	-	-	8005	KGFI06
P5508	T119 BO	2413	274650	P-04597	F 416 SC	23646	-	-	8015	KGFI05
P5505	T111 C	2280	254071	P-04628	-	23632	S75/3	12503	8003	KGFI11
LEGNO EXTRA PROFESSIONALE (TAGLIO RAPIDO E PRECISO)										
P5541	T101 AIF	-	-	-	-	-	-	-	-	-
P5531	T101 BF	2111	373390	P-31594	-	23975	S75/2,5 BI	-	8025	KBS108
P5534	T144 DF	2361	373391	P-31588	-	23976	S75/4BI	-	8021	KBS116
P5540	T345 XF	-	-	-	-	-	-	-	-	-
METALLO CLASSICO										
P5511	T118 G	2520	274652	P-04525	-	23636	-	12513	8012	KRS106
P5512	T118 A	2550	254063	254063	F 324 S	23637	-	12511	8009	KRS105
P5513	T218 A	2560	346082	P-04569	F 318 SC	23647	HS 50/1,2	-	8010	KRS107
P5514	T118 B	2650	254064	P-04519	F 340 SV	23638	HS 50/2	12512	8011	KRS103
P5519	T101 A	2501	274651	P-04553	F 314 S	23640	-	-	8008	-
P5509	T127 D	2760	274315	P-04531	F 410 S	23639	HS 75/3	12510	8013	KRS108
P5559	T123 XF	-	-	-	-	-	-	-	-	-
P5520	T318 A	-	274654	-	F 518 S	23629	-	-	8016	KRS110
METALLO EXTRA PROFESSIONALE										
P5524	T118 AF	2551	340011	-	F 324 S	23971	HS60/1,2BI	-	8027	KBS105
P5523	T118 BF	2651	340012	-	F 314 S	23973	HS60/2BI	-	8028	KBS103
P5551	~T118AF	-	-	-	-	-	-	-	-	-
P5537	T127 DF	2761	340014	-	-	23974	HS75/3BI	-	-	KBS111
P5535	T318 AF	2571	274654	-	-	23978	HS105/1,2BI	-	8019	-
P5536	T318 BF	2671	274653	-	-	23979	HS105/2BI	-	8020	-
PANELLO SANDWICH										
P5546	T718BF	-	-	-	-	-	-	-	8082	-
P5566	T 1018 AFP	-	-	-	-	-	-	-	-	-
MULTIUSO										
P5526	-	-	-	-	-	-	-	-	-	-
P5549	-	-	-	-	-	-	-	-	-	-
METALLO DURO										
JIG55/427	-	-	-	-	-	-	-	-	-	-
JIG55/602	-	-	-	-	-	-	-	-	-	-
JIG75/427	-	-	-	-	-	-	-	-	-	-
JIG75/602	-	-	-	-	-	-	-	-	-	-
DIAMANTE										
P5538	T141 HM	2890	-	P-38766	-	23652	HM75/4,5	-	8017	-
P5539	T118 EHM	2585	373394	-	-	23663	-	-	-	-
GJ12	T150 RIFF	-	213-232	-	300SG	23.658	-	-	-	-
GJ14	T130 RIFF	-	213-231	-	-	23.657	-	-	-	-
LAME SENZA DENTI										
P5557	T313 AW	-	-	-	-	-	-	-	-	-
P5558	T113 A	-	-	-	-	-	-	-	-	-

LAME PER SEGHETTI ALTERNATIVI PER MACCHINE PNEUMATICHE

 Attacco adatto per le seguenti macchine:
Fein, Spitznas, Premag, Rocwell

Ref. CELESA	DENTI	DIMENSIONI L2 x L1	QUALITÀ	APPLICAZIONI
-------------	-------	-----------------------	---------	--------------

FABBRICAZIONE DI CARROZZERIE

Ref. RHS151110



Blister 5u.: 24,75 €

Ref. RHS171108



Blister 5u.: 24,75 €

Ref. RHS171110



Blister 5u.: 24,75 €

APPLICAZIONI ESTREME

Ref. RHS161110



Custodia 5u.: 85,69 €

Ref. RHS161110-300


FEIN 63503063007



Custodia 1u.: 18,99 €

Ref. RHS161110-400

FEIN 63503064005




Custodia 1u.: 27,99 €

Ref. RHS161110-500



Custodia 1u.: 41,43 €

LAME PER SEGHE A GATTUCCIO



BLUE-MASTER[®]
by *celesa*

CUTTING TECHNOLOGIES


SELEZIONE DELLE LAME PER SEGHE A GATTOCCIO
LEGNO


Legno Duro

Pannelli in fibra di
legno (MD)

Compensato



Pallet

















Legno + chiodi

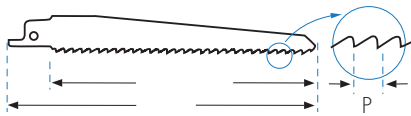


Patatura

CODICE CELESA	CODICE BOSCH	MATERIALE	LUNG. TAGLIO	FINITURA	VELOCITÀ	DENTATURA	TAGLIO CURVILINEO	Legno Duro	Pannelli in fibra di legno (MD)	Compensato	Pallet	Legno + chiodi	Patatura
LEGNO "CLASSICO CV"													
WC608	S644D	CV	130	Normale	Rapido	4,2	*	6-100	6-100	6-100			6-100
WCD606	S744D	CV	130	Normale	Normale	4,2	*	6-100	6-100	6-100			6-100
WC4031	-	CV	130	Normale	Normale	6,2		20-100	20-100	20-100			20-100
AG4053	S617K	CV	130	Grossa	Rapido	8,5	*	20-100	20-100	20-100			20-100
AG4045	-	CV	210	X-Fine	X-Rapido	2,5	*	6-180	6-180	6-180			6-180
AG4054	S1111K	CV	210	Grossa	Rapido	8,5		20-250	20-250	20-250			20-250
WCD1206	S1344D	CV	280	Normale	Rapido	4,2		6-250	6-250	6-250			6-250
WC1208	S1617K	CV	280	Grossa	Rapido	8,5		20-250	20-250	20-250			20-250
LEGNO VERDE, POTATURA													
AG4052	S1531L	CV	210	Fine	Rapido	5/6,5		15-190	15-190	15-190			15-190
AG4055	S1542K	CV	210	Grossa	Rapido	8,5		15-150	15-150	15-150			15-150
LAME PER LA RIPARAZIONE DI PALLET													
AG916		Bi	195			1,8-2,5					✓		
AG917		Bi	210			1,8-2,5					✓		
AG918		Bi	195			1,8-2,5					✓		
AG919		Bi	210			1,8-2,5					✓		
LEGNO CON CHIODI													
AG610	S922HF	Bi	130	Pulito	Normale	2,5							3-100
AG611	Lenox 810R	Bi	180	Pulito	Normale	2,5							3-150
AG612	S1122HF	Bi	210	Pulito	Normale	2,5					3-190		
AG913	S1025BF	Bi	280	Pulito	Normale	2					3-270		
LEGNO CON CHIODI (TAGLIO GROSSO)													
AG608	S628DF	Bi	130F	Grossa	Normale	4,2	*	6-100	6-100	6-100			
AG906	-	Bi	210F	Grossa	Normale	4,2	*	6-180	6-180	6-180			
AG1208	S1411DF	Bi	280	Grossa	Normale	4,2		6-250	6-250	6-250			
TUBI, PROFILATI E LAMIERE DI SPESSORE FINE													
AG224	S522AF	Bi	80	Normale	Normale	1							
AG218	S522EF	Bi	80	Normale	Normale	1,4							
AG324	S922AF	Bi	130	Normale	Normale	1							
AG418	S1122EF	Bi	180	Fine	Normale	1,4							
METALLI PER EDILIZIA													
AG901	S1020CF	Bi	210F	Fine	Rapido	4,2		<190	<190	<190			<190
AG902	-	Bi	210F	Fine	Rapido	3							<190
TUBI E PROFILATI DI SPESSORE GROSSO													
AG318	S922EF	Bi	130	Normale	Normale	1,4							
AG214	S522BF	Bi	80	Normale	Normale	1,8							
AG314	S922BF	Bi	130	Normale	Normale	1,8							
AG441	~S1122BF	Bi	180	Normale	Normale	1,8							
AG903	S1122BF	Bi	210	Normale	Normale	1,8							3-180
AG904	31124M	Bi	280	Fine	Rapido	1,8							
AG909	S936BEF	Bi	130	Pulito	Normale	1,8							3-100
AG910	S1136BEF	Bi	205	Pulito	Normale	1,8					3-180		
MATERIALI ABRASIVI E TUBI IN GHISA													
GR20	-	MD	130	Fine	Rapido	-							1-10
GR24	-	MD	180	Fine	Rapido	-							1-10
GR26	S113ORIFF	MD	200	Fine	Rapido	-							3-25
FIBRA DI VETRO E CALCESTRUZZO CELLULARE													
GR30	S1543HM	MD	210	Fine	Rapido	4,2		6-100					
GR32	S1243HM	MD	280	Fine	Rapido	8,5		6-250					
MULTIUSO													
AG912	S123XF	Bi	130			1,8-3,2							3-100
AG911	S3456XF	Bi	180			2,1-4,3							3-150
AG410	S1122VF	Bi	180F			1,8/2,5		3-150	3-150	3-150			3-150
AG914	-	Bi	180			4,2-2,5		10-150	10-150	10-150			10-150
AG443	S1211H	Bi	280			2,5							1-190
AG411	S1222VF	Bi	280			1,8/2,5		2-250	2-250	2-250			2-250
ALIMENTAZIONE													
AG905	S1211K	Inox	280			8,5							
RIFORMATORI: LEGNO E METALLO													
AG953	S956DHM	MD	130			4,2		<100					<100
AG954	S1156XHM	MD	210			4,2		5-175					5-175
AG955	S1256XHM	MD	280			4,2		5-250					5-250
RIFORMATORI: METALLO													
AG950	S955CHM	MD	130			3							
AG951	S1155CHM	MD	210			3							
AG952	S1255CHM	MD	280			3							
RIFORMATORI: MATERIALI EDILIZIA													
GR28	S641HM	MD	130			4,2							
AG956	S1141HM	MD	210			8,5							
AG957	S1241HM	MD	280			8,5							

SELEZIONE DELLE LAME PER SEGHE A GATTOCCIO

METALLI							ALTRI MATERIALI						
 INOX			 Cu-Ni-La	 Al			 PVC						
INOX	Metalli in generale	Lamiera in acciaio	Materiali non ferrosi	Alluminio	Tubi in acciaio	Tubi in ghisa grigia	Plastiche in generale	Calcestruzzo cellulare	Ceramica	Intonaco di cartone	Vetri	Profili per finestre	Alimentazione
LEGNO "CLASSICO CV"													
							6-100						
							6-100						
							6-250						
LEGNO VERDE, POTATURA													
LAME PER LA RIPARAZIONE DI PALLET													
LEGNO CON CHIODI													
3-12	3-12		3-12	3-12	3-12	3-12	3-12						
3-12	3-12		3-12	3-12	3-12	3-12	3-12						
3-12	3-12		3-12	3-12	3-12	3-12	3-12						
2,5-10	2,5-10		2,5-10	2,5-10	2,5-10	2,5-10	2,5-10						
LEGNO CON CHIODI (TAGLIO GROSSO)													
							6-100						6-100
							6-180						6-250
							6-250						
TUBI, PROFILATI E LAMIERE DI SPESSORE FINE													
>1	>1	>1	>1	>1	>1	>1							
1,5-3	1,5-3	1,5-3	1,5-3	1,5-3	1,5-3	1,5-3							
2-8	2-8	2-8	2-8	2-8	2-8	2-8							
>1	>1	>1	>1	>1	>1	>1							
METALLI PER EDILIZIA													
1,5-3	1,5-3	1,5-3	1,5-3	1,5-3	1,5-3	1,5-3							
2-8	2-8	2-8	2-8	2-8	2-8	2-8							
						2-8							
TUBI E PROFILATI DI SPESSORE GROSSO													
1,5-3	1,5-3	1,5-3	1,5-3	1,5-3	1,5-3	1,5-3							<190
2-8	2-8	2-8	2-8	2-8	2-8	2-8							
2-8	2-8	2-8	2-8	2-8	2-8	2-8							2-8
4-12	4-12	4-12	4-12	4-12	4-12	4-12							
3-12	3-12	3-12	3-12	3-12	3-12	3-12							
2-8	2-8	2-8	2-8	2-8	2-8	2-8							
3-8	3-8	3-8	3-8	3-8	3-8	3-8							3-8
3-8	3-8	3-8	3-8	3-8	3-8	3-8							3-8
MATERIALI ABRASIVI E TUBI IN GHISA													
						ø 50	1-10	1-10	1-10		1-10		
						ø 100	1-10	1-10	1-10		1-10		
						ø 150	3-25	3-25					
FIBRA DI VETRO E CALCESTRUZZO CELLULARE													
							3-12	3-12	6-100				
							3-12	3-12	6-250				
MULTIUSO													
3-10	3-10		3-10	3-10	3-10	3-10	3-10						
3-18	3-18		3-18	3-18	3-18	3-18	3-18						
3-12	3-12		3-12	3-12	3-12	3-12	3-12						
3-12	3-12	3-12	3-12	3-12	3-12	3-12	3-12						3-12
3-12	3-12	3-12	3-12	3-12	3-12	3-12	3-12						
3-12	3-12	3-12	3-12	3-12	3-12	3-12	3-12						
ALIMENTAZIONE													
													3-250
RIFORMATORI: LEGNO E METALLO													
RIFORMATORI: METALLO													
3-12	3-12				3-12	3-12							
3-12	3-12				3-12	3-12							
3-12	3-12				3-12	3-12							
RIFORMATORI: MATERIALI EDILIZIA													
							6-100			6-100			
							6-180			6-180			
							6-250			6-250			

LAME PER SEGHE A GATTUCCIO


Attacco adatto per le seguenti macchine:

**AEG - Bosch - Black & Decker - Metabo - Flex - Hitachi
 Milwaukee - Rockwell - Makita - Skil - Dewalt**


Ref. CELESA	Ref. BOSCH	DENTI	DIMENSIONI L2 x L1	QUALITÀ	APPLICAZIONI
LEGNO CLASSICO CV					

Ref. WC608	S644D (Taglio Rapido)		TPI 6 4,2 mm		CV			Custodia 5u.: 19,43 €
------------	-----------------------	--	-----------------	--	----	--	--	-----------------------

Ref. WCD606	S744D		TPI 6 4,2 mm		CV			Custodia 5u.: 18,85 €
-------------	-------	--	-----------------	--	----	--	--	-----------------------

Ref. WC4031	-		TPI 4 6,2 mm		CV			Custodia 5u.: 18,85 €
-------------	---	--	-----------------	--	----	--	--	-----------------------

Ref. AG4053	S617K		TPI 3 8,5 mm		CV			Custodia 5u.: 19,76 €
-------------	-------	--	-----------------	--	----	--	--	-----------------------

Ref. AG4045	-		TPI 10 2,5 mm		CV			Custodia 5u.: 74,83 €
-------------	---	--	------------------	--	----	--	--	-----------------------

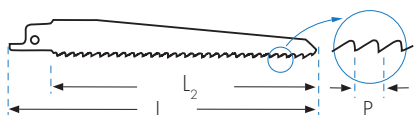
• Dentata giapponese

Ref. AG4054	S1111K		TPI 3 8,5 mm		CV			Custodia 5u.: 20,86 €
-------------	--------	--	-----------------	--	----	--	--	-----------------------

Ref. WCD1206	S1344D		TPI 6 4,2 mm		CV			Custodia 5u.: 28,97 €
--------------	--------	--	-----------------	--	----	--	--	-----------------------

Ref. WC1208	S1617K		TPI 3 8,5 mm		CV			Custodia 5u.: 28,97 €
-------------	--------	--	-----------------	--	----	--	--	-----------------------

LAME PER SEGHE A GATTUCCIO



Attacco adatto per le seguenti macchine:
AEG - Bosch - Black & Decker - Metabo - Flex - Hitachi
Milwaukee - Rockwell - Makita - Skil - Dewalt



Ref. BOSCH

DENTI DIMENSIONI
L2 x L1 QUALITÀ APPLICAZIONI

LEGNO VERDE, POTATURA

Ref. AG4052 S1531L



TPI 5/4
P
5/6,5mm

210 x 230
mm

CV



15-190 mm

Custodia 5u.: 30,16 €

Ref. AG4055 S1542K



TPI 3
P
8,5 mm

210 x 230
mm

CV




15-150 mm

Custodia 5u.: 27,98 €



LAME PER LA RIPARAZIONE DI PALLET


Ref. AG916 e=0,90



TPI 10/14
P
1,8-2,5 mm


195 x 215
mm

BI



Pack 100u.: 311,21 €


Ref. AG917 e=0,90



TPI 10/14
P
1,8-2,5 mm


210 x 230
mm

BI



Pack 100u.: 327,46 €


Ref. AG918 e=1,27



TPI 10/14
P
1,8-2,5 mm

195 x 215
mm

BI



Pack 100u.: 408,65 €


Ref. AG919 e=1,27



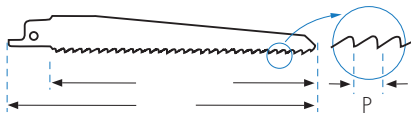
TPI 10/14
P
1,8-2,5 mm

210 x 230
mm

BI



Pack 100u.: 414,06 €

LAME PER SEGHE A GATTUCCIO


Attacco adatto per le seguenti macchine:

**AEG - Bosch - Black & Decker - Metabo - Flex - Hitachi
 Milwaukee - Rockwell - Makita - Skil - Dewalt**


Ref. CELESA

Ref. BOSCH

DENTI

 DIMENSIONI
 L2 x L1


QUALITÀ

APPLICAZIONI

LEGNO CON CHIODI

Ref. AG610

S922HF




• Indicato per lamiere fini, ristrutturazione di finestre, alluminio, plastiche e resine Epoxy.

Custodia 5u.:

23,97 €

Ref. AG611

Lenox 810R




• Indicato per lamiere fini, ristrutturazione di pallet e alluminio.

Custodia 5u.:

25,11 €

Ref. AG612

S1122HF




• Indicato per lamiere fini, ristrutturazione di pallet e alluminio.

Custodia 5u.:

28,68 €

Ref. AG913

S1025BF



• Indicato per lamiere fini, plastiche, alluminio, resine Epoxy e tubi in ghisa grigia.

Custodia 5u.:

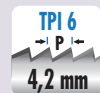
44,22 €

LEGNO CON CHIODI (TAGLIO GROSSO)

Ref. AG608

S628DF

INSTALLAZIONE DI FINESTRE



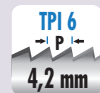
• Indicato per lamiere fini, ristrutturazione di finestre, alluminio, plastiche e resine Epoxy. Taglio curvo.

Custodia 5u.:

23,97 €

Ref. AG906

INSTALLAZIONE DI FINESTRE




• Indicato per lamiere fini, ristrutturazione di finestre, alluminio, plastiche e resine Epoxy.

Custodia 5u.:

30,12 €

Ref. AG1208

S1411DF

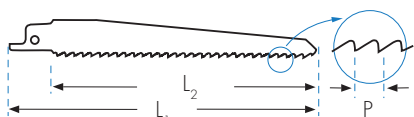


• Indicato per lamiere fini, plastiche e resine Epoxy.

Custodia 5u.:


40,14 €

LAME PER SEGHE A GATTUCCIO



Attacco adatto per le seguenti macchine:

**AEG - Bosch - Black & Decker - Metabo - Flex - Hitachi
Milwaukee - Rockwell - Makita - Skil - Dewalt**



Ref. CELESA Ref. BOSCH DENTI DIMENSIONI L2 x L1 QUALITÀ APPLICAZIONI

TUBI, PROFILATI E LAMIERE DI SPESSORE FINE E PANNELLO A SANDWICH

Ref. AG224 S522AF



Custodia 5u.: 16,01 €

Ref. AG218 S522EF



Custodia 5u.: 16,01 €

Ref. AG324 S922AF




Custodia 5u.: 19,86 €

Ref. AG418 S1122EF



Custodia 5u.: 31,24 €



METALLI PER EDILIZIA

Ref. AG901* S1020CF



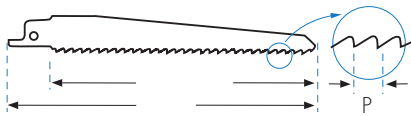
Custodia 5u.: 60,56 €

* Queste lame per seghe a gattuccio hanno più spessore rispetto alle altre.

Ref. AG902



Custodia 5u.: 56,67 €

LAME PER SEGHE A GATTUCCIO


Attacco adatto per le seguenti macchine:

**AEG - Bosch - Black & Decker - Metabo - Flex - Hitachi
 Milwaukee - Rockwell - Makita - Skil - Dewalt**


Ref. CELESA	Ref. BOSCH	DENTI	DIMENSIONI L2 x L1	QUALITÀ	APPLICAZIONI
-------------	------------	-------	-----------------------	---------	--------------

TUBI E PROFILATI DI SPESSORE GROSSO

Ref. AG318	S922EF	TPI 18 1,4 mm	130 x 150 mm	BI	1,5-3 mm	INOX 1,5-3 mm	Al 1,5-3 mm	Custodia 5u.: 20,05 €
------------	--------	------------------	--------------	----	----------	------------------	----------------	-----------------------

Ref. AG214	S522BF	TPI 14 1,8 mm	80 x 100 mm	BI	2-8 mm	INOX 2-8 mm	Al 2-8 mm	Custodia 5u.: 16,01 €
------------	--------	------------------	-------------	----	--------	----------------	--------------	-----------------------

Ref. AG314	S922BF	TPI 14 1,8 mm	130 x 150 mm	BI	2-8 mm	INOX 2-8 mm	Al 2-8 mm	Custodia 5u.: 20,05 €
------------	--------	------------------	--------------	----	--------	----------------	--------------	-----------------------

Ref. AG441	~S1122BF	TPI 14 1,8 mm	180 x 200 mm	BI	2-8 mm	INOX 2-8 mm	Al 2-8 mm	Custodia 5u.: 27,47 €
------------	----------	------------------	--------------	----	--------	----------------	--------------	-----------------------

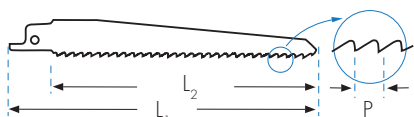
Ref. AG903	S1122BF	TPI 14 1,8 mm	210 x 230 mm	BI	2-8 mm	INOX 2-8 mm	Al 2-8 mm	Custodia 5u.: 27,56 €
------------	---------	------------------	--------------	----	--------	----------------	--------------	-----------------------

Ref. AG904	31124 Metabo	TPI 14 1,8 mm	280 x 300 mm	BI	2-8 mm	INOX 2-8 mm	Al 2-8 mm	Custodia 5u.: 39,02 €
------------	--------------	------------------	--------------	----	--------	----------------	--------------	-----------------------

Ref. AG909	S936BEF	TPI 14 1,8 mm	130 x 150 mm	BI	3-8 mm	INOX 3-8 mm	Al 3-8 mm	Custodia 5u.: 25,53 €
------------	---------	------------------	--------------	----	--------	----------------	--------------	-----------------------

Ref. AG910	S1136BEF	TPI 14 1,8 mm	205 x 225 mm	BI	3-8 mm	INOX 3-8 mm	Al 3-8 mm	Custodia 5u.: 32,47 €
------------	----------	------------------	--------------	----	--------	----------------	--------------	-----------------------

LAME PER SEGHE A GATTUCCIO



Attacco adatto per le seguenti macchine:
**AEG - Bosch - Black & Decker - Metabo - Flex - Hitachi
 Milwaukee - Rockwell - Makita - Skil - Dewalt**



Ref. CELESA Ref. BOSCH DENTI DIMENSIONI L2 x L1 QUALITÀ APPLICAZIONI

MATERIALI ABRASIVI E TUBI IN GHISA

Ref. GR20



Custodia 1 u.: 4,98 €

Ref. GR24



Custodia 1 u.: 6,47 €

Ref. GR26

S113ORIFF



Custodia 1 u.: 8,27 €



CALCESTRUZZO CELLULARE, INTONACO, PLADUR

Ref. GR30


S1543HM



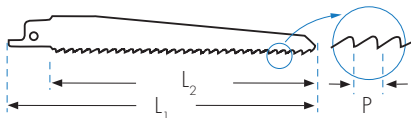
Custodia 1 u.: 43,88 €

Ref. GR32

S1243HM



Custodia 1 u.: 49,39 €

LAME PER SEGHE A GATTUCCIO


Attacco adatto per le seguenti macchine:

**AEG - Bosch - Black & Decker - Metabo - Flex - Hitachi
 Milwaukee - Rockwell - Makita - Skil - Dewalt**


Ref. CELESA	Ref. BOSCH	DENTI	DIMENSIONI L2 x L1	QUALITÀ	APPLICAZIONI
-------------	------------	-------	-----------------------	---------	--------------

MULTIUSO

Ref. AG912	S123XF	 1,8,8,2 mm	 130x150 mm	BI	 3-100 mm 3-100 mm 3-10 mm
------------	--------	----------------	----------------	-----------	---------------------------------------------

Custodia 5u.: 38,45 €

Ref. AG911	S3456XF	 2,1,4,3 mm	 180x200 mm	BI	 3-150 mm 3-150 mm 3-18 mm
------------	---------	----------------	----------------	-----------	---------------------------------------------

Custodia 5u.: 58,95 €

Ref. AG410	S1122VF	 1,8,2,5 mm	 180x200 mm	BI	 3-150 mm 3-150 mm 3-12 mm
------------	---------	----------------	----------------	-----------	---------------------------------------------

Custodia 5u.: 28,46 €

Ref. AG914	-	 4,2,2,5 mm	 180x200 mm	BI	 10-150 mm 3-150 mm 3-12 mm
------------	---	----------------	----------------	-----------	----------------------------------------------

Custodia 2u.: 24,09 €

Ref. AG443	S1211H	 2,5 mm	 280x300 mm	BI	 10-150 mm 3-150 mm 3-12 mm
------------	--------	------------	----------------	-----------	----------------------------------------------

Custodia 5u.: 33,81 €

Ref. AG411	S1222VF	 1,8,2,5 mm	 280x300 mm	BI	 2-250 mm 2-250 mm 3-12 mm
------------	---------	----------------	----------------	-----------	---------------------------------------------

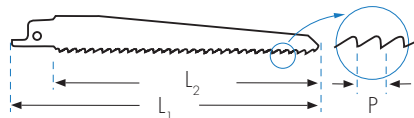
Custodia 5u.: 41,50 €


ALIMENTAZIONE


Ref. AG905	S1211K	 8,5 mm	 280x300 mm	IN CX	 3-250 mm
------------	--------	------------	----------------	--------------	--------------

Custodia 2u.: 31,78 €

LAME PER SEGHE A GATTOCCIO DENTI IN METALLO DURO PER RIFORMATORI



Attacco adatto per le seguenti macchine:
AEG - Bosch - Black & Decker - Metabo - Flex - Hitachi
Milwaukee - Rockwell - Makita - Skil - Dewalt



LAME PER SEGHE A GATTOCCIO PER TAGLIO DI LEGNO E METALLO, LEGNO CON UNGHIE, BULLONI, ECC ...

Alte prestazioni per lavori intensivi in legno e metallo, finestre, legno con accessori in metallo, ecc ...

Ideale per applicazioni in ristrutturazione e smantellamenti. Supporta il possibile attrito, con malta, mattoni e materiali propri del muro dove alloggia il legno.

Legno e metallo specificatamente tagliano la dentellatura della piastra in metallo duro dove falliscono le seghe tradizionali a sciabola bimetalliche.

Ref. CELESA	Ref. BOSCH	DENTI	DIMENSIONI L2 x L1	QUALITÀ	APPLICAZIONI
LEGNO E METALLI					
Ref. AG953	S 956 DHM	TPI 6 4,2 mm	130x150 mm	MD	 Custodia 1 u.: 21,01 €



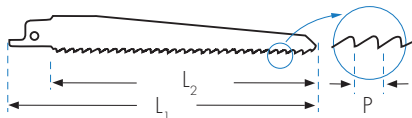
LAME PER SEGHE A GATTOCCIO PER TAGLIO LEGNO E METALLO, LEGNO CON UNGHIE, BULLONI, ECC ...

Alte prestazioni per lavori intensivi in legno e metallo, legno con chiodi, viti, bulloni, ecc ...


Ideale per applicazioni in riforme e detriti.

Legno e metallo specificatamente tagliano la dentellatura della piastra in metallo duro dove le seghe a sciabola bimetalliche convenzionali falliscono.

Ref. CELESA	Ref. BOSCH	DENTI	DIMENSIONI L2 x L1	QUALITÀ	APPLICAZIONI
LEGNO E METALLI					
Ref. AG954	S 1156 XHM	TPI 6 4,2 mm	210x230 mm	MD	 Custodia 1 u.: 34,41 €
Ref. AG955	S 1256 XHM	TPI 6 4,2 mm	280x300 mm	MD	 Custodia 1 u.: 44,29 €

LAME PER SEGHE A GATTOCCIO DENTI IN METALLO DURO


Attacco adatto per le seguenti macchine:

**AEG - Bosch - Black & Decker - Metabo - Flex - Hitachi
 Milwaukee - Rockwell - Makita - Skil - Dewalt**

LAME PER SEGHE A GATTOCCIO PER TAGLIO DI METALLO CON DENTATURA IN METALLO DURO.

Alte prestazioni per lavori intensivi su metalli ad alta durezza.

Tagli perfettamente dritti in ghisa, acciai altamente legati, acciai ad alta durezza e acciai inossidabili.

Uso intensivo nei tagli per qualsiasi tipo di metallo, in particolare per i riformatori o quei professionisti che vogliono eseguire tagli precisi in lamiera, lamiera o tubi spessi.

Ref. CELESA	Ref. BOSCH	DENTI	DIMENSIONI L2 x L1	QUALITÀ	APPLICAZIONI
METALLI					
Ref. AG950	S 955 CHM	TPI 8 3 mm	130x150 mm	MD	IN OX 3-12 mm Custodia 1 u.: 22,22 €
Ref. AG951	S 1155 CHM	TPI 8 3 mm	210x230 mm	MD	IN OX 3-12 mm Custodia 1 u.: 37,49 €
Ref. AG952	S 1255 CHM	TPI 8 3 mm	280x300 mm	MD	IN OX 3-12 mm Custodia 1 u.: 47,05 €


LAME PER SEGHE A GATTOCCIO PER TAGLIO DI PLASTICHE RINFORZATE, FIBRA DI CARBONIO, FIBRA DI VETRO, FIBROCEMENT, INTONACO DI CARTONE.

Alte prestazioni per lavori intensivi su tutti i tipi di materiali da costruzione.

Specifico per riforme interne e opere minori.

Denti specifici in lamiera di metallo duro per tutti i tipi di materiali da costruzione in cantieri minori, tagliati dove le seghe a sciabola bimetalliche convenzionali non raggiungono.

MATERIALE EDILIZIA

Ref. GR28	S 641 HM	TPI 6 4,2 mm	130x150 mm	MD	<100 mm PVC Custodia 1 u.: 38,46 €
Ref. AG956	S 1141 HM	TPI 3 8,5 mm	210x230 mm	MD	<175 mm PVC Custodia 1 u.: 25,87 €
Ref. AG957	S 1241 HM	TPI 3 8,5 mm	280x300 mm	MD	<250 mm PVC Custodia 1 u.: 30,75 €

LAME AD OSCILLAZIONE



BLUE-MASTER[®]
by **CELESA**

CUTTING TECHNOLOGIES

STARLOCK





LAME AD OSCILLAZIONE

ATTACCO STARLOCK

MATERIALE DELLE LAME:

HSS
HSSCo 8%
HCS
MD
DIAMOND
TN

APPLICAZIONI:



		QUALITÀ	DIMENSIONI L1 x L2					DENTI	
NEW FTKT5205 STARLOCK PLUS		LONG Life MD TN	32x54	★★★★★	★	★★★★★	★★		METALLO
FTK5106		LONG Life HSSCo 8%	30x50	★★★★★	★	★★			
NEW FTK5121		HSS	Ø85	★★★★★	★★	★	★★		
FTK5110		LONG Life HSSCo 8%	35x50		EXTR ★★★★★				LEGNO EXTRA
FTK5140		HCS	35x50		EXTR ★★★★★				
FTK5117		LONG Life HSSCo 8%	65x50		EXTR ★★★★★				
FTK5147		HCS	65x50		EXTR ★★★★★			EXTR	
FTK5132		LONG Life HSSCo 8%	35x50	★★	★★★	★★★	★★		MULTIUSO
FTK5108		HCS	35x50	★	★★	★	★		
NEW FTK5130		LONG Life HSSCo 8%	50x42	★★	★★★★★	★★★★★	★★		
FTK5129		LONG Life HSSCo 8%	65x50	★★	★★★	★★★	★★		
FTK5113		HCS	65x50	★	★★	★	★		
NEW FTK5302		LONG Life DIAMOND	Ø90	★★★★★	★★★★★	★★★★★	★★★★★		EDILIZIA
NEW FTK5201		LONG Life MD	Ø75	★★★★★	★★★★★	★★★★★	★★★★★		
NEW FTK204 STARLOCK PLUS		LONG Life MD	35x42	★★★★★	★★★★★	★★★★★	★★★★★		

LAME AD OSCILLAZIONE

Ref. CELESA	Ref. FEIN	QUALITÀ	DIMENSIONI L2 x L1	SPESSORE	DENTI	APPLICAZIONI
LAME DENTATE (METALLO)						
NEW Ref. FTK5205	63502 237 210	LONG Life	MD TN	32 x 54 mm	0,7 mm 1,35 mm	
STARLOCK PLUS						
Blister 1 u.: 40,01 €						
Ref. FTK5106	63502 157 210	LONG Life	HSSCo 8%	30 x 50 mm	0,7 mm 1,35 mm	
Blister 1 u.: 19,99 €						
NEW Ref. FTK5121	63502 106 210		HSS	Ø 85 mm	0,7 mm 1,35 mm	
Blister 1 u.: 31,08 €						
LAME DENTATE (LEGNO)						
Ref. FTK5110	63502 205 210	LONG Life	HSSCo 8%	35 x 50 mm	1,15 mm 1,81 mm	EXTRA
Blister 1 u.: 19,99 €						
Ref. FTK5140	63502 126 210		HCS	35 x 50 mm	1,15 mm 1,81 mm	EXTRA
Blister 1 u.: 18,00 €						
Ref. FTK5117	63502 229 210	LONG Life	HSSCo 8%	65 x 50 mm	1,15 mm 1,81 mm	EXTRA
Blister 1 u.: 23,05 €						
Ref. FTK5147	63502 230 210		HCS	65 x 50 mm	1,15 mm 1,81 mm	EXTRA
Blister 1 u.: 20,74 €						
LAME DENTATE (MULTIUSO)						
Ref. FTK5132	63502 160 210	LONG Life	HSSCo 8%	35 x 50 mm	1,05 mm 1,41 mm	
Blister 1 u.: 19,99 €						
Ref. FTK5108	63502 133 210		HCS	35 x 50 mm	1,05 mm 1,41 mm	
Blister 1 u.: 15,69 €						
NEW Ref. FTK5130	63502 221 210	LONG Life	HSSCo 8%	50 x 42 mm	1,05 mm 1,41 mm	
Blister 1 u.: 25,63 €						
Ref. FTK5129	63502 228 210	LONG Life	HSSCo 8%	65 x 50 mm	1,05 mm 1,41 mm	
Blister 1 u.: 26,31 €						
Ref. FTK5113	63502 225 210	CURVED CUT	HCS	65 x 50 mm	1,05 mm 1,41 mm	
Blister 1 u.: 22,03 €						

LAME AD OSCILLAZIONE

Ref. CELESA	Ref. FEIN	QUALITÀ	DIMENSIONI L2 x L1	SPESORE	DENTI	APPLICAZIONI
EDILIZIA						
NEW Ref. FTK5202	63502 166 210	LONG Life		2,2 mm	Ø 90 mm	
Blister 1 u.: 81,68 €						
NEW Ref. FTK5201	63502 118 210	LONG Life	MD	2,2 mm	Ø 75 mm	
Blister 1 u.: 37,22 €						
NEW Ref. FTK5204	63502 191 210	LONG Life	MD	1,5 mm	35 x 42 mm	
Blister 1 u.: 43,08 €						

STARLOCK

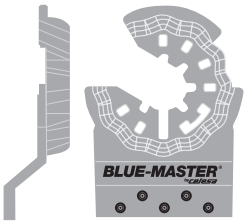
LAME AD OSCILLAZIONE IN QUADROPACK

REFERENZA	FTK5106-12	50x50x114		
QUALITÀ / DIMENSIONI APPLICAZIONI	HSSCo 8% 30 x 50 m 1,35 mm			
Ref. LAMA x Unità	FTK5106 (x12)			
P.V.P. €	215,82			
REFERENZA	FTK5110-12	50x50x114		
QUALITÀ / DIMENSIONI APPLICAZIONI	HSSCo 8% 35 x 50 m 1,81 mm	EXTRA 		
Ref. LAMA x Unità	FTK5110 (x12)			
P.V.P. €	215,86			
REFERENZA	FTK5140-12	50x50x114		
QUALITÀ / DIMENSIONI APPLICAZIONI	HCS 35 x 50 m 1,81 mm	EXTRA 		
Ref. LAMA x Unità	FTK5140 (x12)			
P.V.P. €	194,26			
REFERENZA	FTK5117-15	71x71x114		
QUALITÀ / DIMENSIONI APPLICAZIONI	HCS 65 x 50 m 1,81 mm	EXTRA 		
Ref. LAMA x Unità	FTK5117 (x15)			
P.V.P. €	311,12			
REFERENZA	FTK5147-15	71x71x114		
QUALITÀ / DIMENSIONI APPLICAZIONI	HSSCo 8% 65 x 50 m 1,81 mm	EXTRA 		
Ref. LAMA x Unità	FTK5147 (x15)			
P.V.P. €	279,96			
REFERENZA	FTK5132-12	50x50x114		
QUALITÀ / DIMENSIONI APPLICAZIONI	HSSCo 8% 35 x 50 m 1,41 mm	LONG Life 		
Ref. LAMA x Unità	FTK5132 (x12)			
P.V.P. €	215,82			
REFERENZA	FTK5108-12	50x50x114		
QUALITÀ / DIMENSIONI APPLICAZIONI	HCS 35 x 50 m 1,41 mm			
Ref. LAMA x Unità	FTK5108 (x12)			
P.V.P. €	169,32			
NEW	FTK5130-15	71x71x114		
QUALITÀ / DIMENSIONI APPLICAZIONI	HSSCo 8% 50 x 42 m 1,41 mm	LONG Life 		
Ref. LAMA x Unità	FTK5130 (x15)			
P.V.P. €	346,01			
REFERENZA	FTK5129-15	71x71x114		
QUALITÀ / DIMENSIONI APPLICAZIONI	HSSCo 8% 65 x 50 m 1,41 mm	LONG Life 		
Ref. LAMA x Unità	FTK5129 (x15)			
P.V.P. €	355,20			
REFERENZA	FTK5113-15	71x71x114		
QUALITÀ / DIMENSIONI APPLICAZIONI	HCS 65 x 50 m 1,41 mm	CURVED CUT 		
Ref. LAMA x Unità	FTK5113 (x15)			
P.V.P. €	297,56			



LAME AD OSCILLAZIONE

ATTACCO STK BLUEMASTER 100% COMPATIBILE STARLOCK



MATERIALE DELLE LAME:

HSS
HSSCo 8%
TN
HCS
MD
DIAMOND

APPLICAZIONI:

		QUALITÀ	DIMENSIONI L1 x L2							DENTI		
STK5205		MD	34x40	★★★★	★★★★	★★★★					METALLO	
STK5106		HSSCo 8%	34x40	★★★	★	★						
STKT5106		HSSCo 8% TN	34x40	★★★★	★	★★						
STK5116		HSSCo 8%	28x57	★★★	★	★						
STK5112		HSSCo 8%	45x57	★★★	★	★						
STKT5112		HSSCo 8% TN	45x57	★★★★	★	★★						
STK5122		HSSCo 8%	Ø88	★★★	★	★★						
STKT5122		HSSCo 8% TN	Ø88	★★★★	★	★★★★						
STK5110		HSSCo 8%	34x40		★★★★							LEGNO
STK5130		HSSCo 8%	45x40		★★★★							
STK5131		HSSCo 8%	45x57		★★★★							
STK5117		HSSCo 8%	68x42		★★★★							
STK5132		HSSCo 8%	34x40	★★	★★★★	★★					MULTIUSO	
STK5129		HSSCo 8%	68x42	★★	★★★★	★★						
STK5109		HCS	20x40	★	★★★	★★						
STK5108		HCS	34x40	★	★★★	★★						
STK5107		HCS	34x50	★	★★★	★★						
STK5126		HCS	34x68	★	★★★	★★						
STK5113		HCS	68x42	★	★★★	★★						
STK5121		HSS	Ø88	★	★★	★★						
STK5303			58x20				★★★	★★★★	★★★★			EDILIZIA
STK5302			Ø85				★★★★	★★★★	★★★★			
STK5201		MD	Ø85				★★★★	★★★★	★★★★			

METALLO

LEGNO

MULTIUSO

EDILIZIA

LAME AD OSCILLAZIONE


Ref. CELESA	QUALITÀ	DIMENSIONI L2 x L1	SPESORE	DENTI	APPLICAZIONI
NEW Ref. STK5205 Blister 1 u.: 33,67 €	MD	34 x 40 n	1,15 mm	1,25 mm	
NEW Ref. STK5106 Blister 1 u.: 15,44 €	HSSCo 8%	34 x 40 n	1,05 mm	1,25 mm	
NEW Ref. STKT5106 Blister 1 u.: 18,35 €	HSSCo 8% TN	34 x 40 n	1,05 mm	1,25 mm	
NEW Ref. STK5116 Blister 1 u.: 17,22 €	HSSCo 8%	28 x 57 mm	1,05 mm	1,25 mm	
NEW Ref. STK5112 Blister 1 u.: 17,48 €	HSSCo 8%	45 x 57 n	1,05 mm	1,25 mm	
NEW Ref. STKT5112 Blister 1 u.: 21,47 €	HSSCo 8% TN	45 x 57 n	1,05 mm	1,25 mm	
NEW Ref. STK5122 Blister 1 u.: 27,13 €	HSSCo 8%	Ø 88 mm	1,05 mm	1,25 mm	
NEW Ref. STKT5122 Blister 1 u.: 31,58 €	HSSCo 8% TN	Ø 88 mm	1,05 mm	1,25 mm	
NEW Ref. STK5110 Blister 1 u.: 15,44 €	HSSCo 8%	34 x 40 mm	1,15 mm	1,81 mm	
NEW Ref. STK5130 Blister 1 u.: 17,05 €	HSSCo 8%	45 x 40 mm	1,15 mm	1,81 mm	
NEW Ref. STK5131 Blister 1 u.: 17,48 €	HSSCo 8%	45 x 57 mm	1,15 mm	1,81 mm	
NEW Ref. STK5117 Blister 1 u.: 18,30 €	HSSCo 8%	68 x 42 mm	1,15 mm	1,81 mm	
NEW Ref. STK5132 Blister 1 u.: 15,44 €	HSSCo 8%	34 x 40 n	1,05 mm	1,41 mm	
NEW Ref. STK5129 Blister 1 u.: 18,30 €	HSSCo 8%	68 x 42 m	1,05 mm	1,41 mm	
NEW Ref. STK5109 Blister 1 u.: 11,58 €	HCS	20 x 40 mm	1,05 mm	1,41 mm	
NEW Ref. STK5108 Blister 1 u.: 12,11 €	HCS	34 x 40 n	1,05 mm	1,41 mm	

METALLO

LEGNO

MULTIUSO

LAME AD OSCILLAZIONE

Ref. CELESA	QUALITÀ	DIMENSIONI L2 x L1	SPESORE	DENTI	APPLICAZIONI
NEW Ref. STK5107 Blister 1 u.: 13,18 €	HCS	34 x 50 mm	1,05 mm	1,41 mm	PVC, Edilizia
NEW Ref. STK5126 Blister 1 u.: 16,68 €	HCS	34 x 68 mm	1,05 mm	1,41 mm	PVC, Edilizia
NEW Ref. STK5113 Blister 1 u.: 17,04 €	HCS	68 x 42 mm	1,05 mm	1,41 mm	PVC, Edilizia
NEW Ref. STK5121 Blister 1 u.: 26,31 €	HSS	Ø 88 mm	1,05 mm	1,41 mm	PVC, Edilizia
NEW Ref. STK5303 Blister 1 u.: 49,11 €	Diamante	60 x 50 mm		40-45 Grano/Grain G rã o/G rã n	Edilizia
NEW Ref. STK5302 Blister 1 u.: 47,47 €	Diamante	Ø 85 mm		40-45 Grano/Grain G rã o/G rã n	Edilizia
NEW Ref. STK5201 Blister 1 u.: 37,41 €	MD	Ø 85 mm		60-80 Grano/Grain G rã o/G rã n	Edilizia

MULTIUSO

EDILIZIA

Lame ad Oscillazione
Rosa

ADATTATORE ATTACCO BLUEMASTER STK

NEW
Ref. ADSTK
Blister 1 u.: 0,33 €

LAME AD OSCILLAZIONE IN QUADROPACK

ATTACCO STK BLUEMASTER 100% COMPATIBILE

 REFERENZA QUALITÀ / DIMENSIONI APPLICAZIONI Ref. LAMA x Unità P.V.P. €	 STK5106-12 50x50x114 HSSCo 8% 34 x 40 mm 1,25 mm PVC	 STK5112-15 71x71x114 HSSCo 8% 45 x 57 mm 1,25 mm PVC	 STKT5112-15 71x71x114 HSSCo 8% TN 45 x 57 mm 1,25 mm PVC
	STK5106 (x12) 166,73	STK5112 (x15) 236,00	STKT5112 (x15) 289,74
REFERENZA QUALITÀ / DIMENSIONI APPLICAZIONI Ref. LAMA x Unità P.V.P. €	 STK5110-12 50x50x114 HSSCo 8% 34 x 40 mm 1,81 mm PVC	 STK5117-15 71x71x114 HSSCo 8% 65 x 40 mm 1,81 mm PVC	 STK5108-12 50x50x114 HCS 34 x 40 mm 1,41 mm PVC
	STK5110 (x12) 166,73	STK5117 (x15) 247,04	STK5108 (x12) 130,85

BLUE-MASTER
by *CELESA***LAME AD OSCILLAZIONE**

ATTACCO BLUEMASTER 100% COMPATIBILE

MATERIALE DELLE LAME:

HSS

HSSCo
8%

TN

HCS

INOX

MD



APPLICAZIONI:



		QUALITÀ	DIMENSIONI L1 x L2				DENTI	
FM5106		HSSCo 8%	34x40	★★★★	★	★	 1,25 mm	METALLO
FM5112		HSSCo 8%	44x42	★★★★	★	★		
FMT5112		HSSCo 8% TN	44x42	★★★★	★	★		
FM5116		HSS	28x54	★★★	★	★		
FM5115		HSS	10x24	★★★	★	★		
FM5114		HSS	20x24	★★★	★	★		
FM5124		HSS	Ø80	★★★	★	★		
FM5119		HSS	Ø80	★★★	★	★		
FM5122		HSS	Ø88	★★★	★	★		
FM5123		HSS	Ø88	★★★	★	★		
FM5120		HSS	Ø80	★★★	★	★		
FM5125		HSS	Ø100	★★★	★	★		
FM5129		HSSCo 8%	34x40		★★★★★			
FM5130		HSSCo 8%	44x50		★★★★★			
FM5110		HCS	34x40		★★★			
FM5117		HCS	68x42		★★★		 1,41 mm	MULTIUSO
FM5107		HCS	34x40	★	★★★	★★		
FM5108		HCS	34x40	★	★★★	★★		
FM5113		HCS	68x42	★	★★★	★★		
FM5126		HCS	34x60	★	★★★	★★		

BLUE-MASTER®
by *CELESA***LAME AD OSCILLAZIONE**

ATTACCO BLUEMASTER 100% COMPATIBILE

MATERIALE DELLE LAME:

HSS

HSSCo
8%

TN

HCS

INOX

MD



APPLICAZIONI:



		QUALITÀ	DIMENSIONI L1 x L2				DENTI
FM5109		HCS	20x40	★	★★★★	★★	 1,41 mm MULTIUSO
FM5111		HCS	10x40	★	★★★★	★★	
FM5128		HCS	19x39	★	★★★★	★★	
FM5104		INOX	20x40		★★★★	★★	
FM5102		INOX	31x40		★★★★	★★	
FM5101		INOX	32x40		★★★★	★★	
FM5103		INOX	10x40		★★★★	★★	
FM5121		HCS	Ø88	★	★★★★	★★	
FM5118		HCS	Ø91	★	★★★★	★★	
							 EDILIZIA
FM5201		MD	Ø63,5	★★★★★	★★★★★	★★★★★	
FM5204		MD	34x40	★★★★★	★★★★★	★★★★★	
FM5202		MD	78x78x78	★★★★★	★★★★★	★★★★★	
FM5203		MD	35x40	★★★★★	★★★★★	★★★★★	
FM5303			58x20	★★★★★	★★★★★	★★★★★	
FM5302			Ø91	★★★★★	★★★★★	★★★★★	
FM5301			Ø63,5	★★★★★	★★★★★	★★★★★	

SUPPORTO PER CARTE ABRASIVE

FM54

**CARTE ABRASIVE**

FM55

**RASCHIETTI**

FM50



LAME AD OSCILLAZIONE


Ref. CELESA		QUALITÀ	DIMENSIONI L2 x L1	SPESORE	DENTI	APPLICAZIONI
LAME DENTATE (METALLO)						
Ref. FM5106		HSSCo 8%				
Blister 1 u.:	10,82 €					
Ref. FM5112		HSSCo 8%				
Blister 1 u.:	11,19 €					
Ref. FMT5112		HSSCo 8 TN				
Blister 1 u.:	11,75 €					
Ref. FM5116		HSS				
Blister 1 u.:	9,36 €					
Ref. FM5115		HSS				
Blister 1 u.:	9,21 €* *Fino ad esaurimento scorte.					
Ref. FM5114		HSS				
Blister 1 u.:	9,28 €* *Fino ad esaurimento scorte.					
Ref. FM5124		HSS				
Blister 1 u.:	14,66 €					
Ref. FM5119		HSS				
Blister 1 u.:	14,58 €* *Fino ad esaurimento scorte.					
Ref. FM5122		HSS				
Blister 1 u.:	15,25 €					
Ref. FM5123		HSS				
Blister 1 u.:	14,52 €* *Fino ad esaurimento scorte.					
Ref. FM5120		HSS				
Blister 1 u.:	16,07 €					
Ref. FM5125		HSS				
Blister 1 u.:	16,74 €					



LAME AD OSCILLAZIONE

Ref. CELESA		QUALITÀ	DIMENSIONI L2 x L1	SPESORE	DENTI	APPLICAZIONI
LAME DENTATE (LEGNO)						
Ref. FM5129		HSSCo 8%	34 x 40 mm	0,60 mm	1,81 mm	
Blister 1 u.: 8,48 €						
Ref. FM5130		HSSCo 8%	44 x 50 mm	0,60 mm	1,81 mm	
Blister 1 u.: 9,23 €						
Ref. FM5110		HCS	34 x 40 mm	0,60 mm	1,81 mm	
Blister 1 u.: 8,04 €						
Ref. FM5117		HCS	68 x 42 mm	0,60 mm	1,81 mm	
Blister 1 u.: 8,80 €						
LAME DENTATE (MULTIUSO)						
Ref. FM5107		HCS	34 x 40 mm	0,60 mm	1,41 mm	
Blister 1 u.: 7,46 €						
Ref. FM5108		HCS	34 x 40 mm	0,60 mm	1,35 mm	
Blister 1 u.: 7,46 €						
Ref. FM5113		HCS	68 x 42 mm	0,60 mm	1,41 mm	
Blister 1 u.: 8,45 € *						
*Fino ad esaurimento scorte.						
Ref. FM5126		HCS	34 x 60 mm	0,60 mm	1,41 mm	
Blister 1 u.: 7,50 €						
Ref. FM5109		HCS	20 x 40 mm	0,60 mm	1,41 mm	
Blister 1 u.: 6,91 €						
Ref. FM5111		HCS	10 x 40 mm	0,60 mm	1,41 mm	
Blister 1 u.: 6,77 €						
Ref. FM5128		HCS	19 x 39 mm	0,60 mm	1,41 mm	
Blister 1 u.: 8,77 € *						
*Fino ad esaurimento scorte.						

LAME AD OSCILLAZIONE


Ref. CELESA		QUALITÀ	DIMENSIONI L2 x L1	SPESORE	DENTI	APPLICAZIONI
LAME DENTATE (MULTIUSO)						
Ref. FM5104		INOX				PVC
Blister 1 u.:	11,06 €					TAGLIO PULITO
Ref. FM5102		INOX				PVC
Blister 1 u.:	11,69 €					TAGLIO PULITO
Ref. FM5101		INOX				PVC
Blister 1 u.:	11,69 €					TAGLIO PULITO
Ref. FM5103		INOX				PVC
Blister 1 u.:	11,06 €					TAGLIO PULITO
Ref. FM5121		HCS				PVC
Blister 1 u.:	11,98 €					TAGLIO PULITO
Ref. FM5118		HCS				PVC
Blister 1 u.:	12,89 €*					TAGLIO PULITO

*Fino ad esaurimento scorte.

LAME ABRASIVE PER EDILIZIA

Ref. FM5201		MD			
Blister 1 u.:	23,94 €				
Ref. FM5204		MD			
Blister 1 u.:	18,31 €				
Ref. FM5202		MD			
Blister 1 u.:	19,37 €				
Ref. FM5203		MD			
Blister 1 u.:	14,28 €				
Ref. FM5303					
Blister 1 u.:	29,60 €				
Ref. FM5302					
Blister 1 u.:	30,46 €				
Ref. FM5301					
Blister 1 u.:	32,41 €				

LAME AD OSCILLAZIONE

Ref. CELESA	MATERIALE	DIMENSIONI L2 x L1	GRANA	APPLICAZIONI
SUPPORTO PER FOGLI ABRASIVI				
Ref. FM5401 Blister 1 u.: 15,29 €	Al_2O_3	55x40x55 mm	60/120/240 Grano/Grain Grão/Grano	   
Include 3 abrasivi Ref.: FM5509/ FM5511/ FM5512				
FOGLI ABRASIVI				
Ref. FM5509 Blister 5 u.: 3,44 €	Al_2O_3	55x40x55mm	60 Grano/Grain Grão/Grano	   
Ref. FM5510 Blister 5 u.: 3,44 €	Al_2O_3	55x40x55mm	80 Grano/Grain Grão/Grano	   
Ref. FM5511 Blister 5 u.: 3,44 €	Al_2O_3	55x40x55mm	120 Grano/Grain Grão/Grano	   
Ref. FM5512 Blister 5 u.: 3,44 €	Al_2O_3	55x40x55mm	240 Grano/Grain Grão/Grano	   
SUPPORTO PER FOGLI ABRASIVI				
Ref. FM5402 Blister 1 u.: 11,40 €		80x80x80mm		   
FOGLI ABRASIVI				
Ref. FM5501 Blister 5 u.: 3,44 €	Al_2O_3	80x80x80mm	60 Grano/Grain Grão/Grano	   
Ref. FM5502 Blister 5 u.: 3,44 €	Al_2O_3	80x80x80mm	80 Grano/Grain Grão/Grano	   
Ref. FM5503 Blister 5 u.: 3,44 €	Al_2O_3	80x80x80mm	120 Grano/Grain Grão/Grano	   
Ref. FM5504 Blister 5 u.: 3,44 €	Al_2O_3	80x80x80mm	240 Grano/Grain Grão/Grano	   
Ref. FM5520 Blister 5 u.: 3,78 €		80x80x80mm	60 Grano/Grain Grão/Grano	 
Ref. FM5521 Blister 5 u.: 3,78 €		80x80x80mm	80 Grano/Grain Grão/Grano	 
Ref. FM5522 Blister 5 u.: 3,78 €		80x80x80mm	120 Grano/Grain Grão/Grano	 
Ref. FM5523 Blister 5 u.: 3,78 €		80x80x80mm	240 Grano/Grain Grão/Grano	 

LAME AD OSCILLAZIONE

Ref. CELESA	QUALITÀ	DIMENSIONI L2 x L1	SPESSORE	APPLICAZIONI
RASCHIETTI				
Ref. FM5003 Blister 1 u.: 7,03 €*	INOX	52 x 29 mm	0,80 mm	
Ref. FM5002 Blister 1 u.: 7,03 €	INOX	52 x 29 mm	0,80 mm	
Ref. FM5005 Blister 1 u.: 7,03 €	INOX	30 x 50 mm	1,00 mm	
Ref. FM5001 Blister 1 u.: 7,03 €	INOX	52 x 40 mm	0,80 mm	
Ref. FM5006 Blister 1 u.: 5,94 €	INOX	28 x 50 mm		
Ref. FM5004 Blister 1 u.: 7,03 €*	INOX	52 x 29 mm	0,80 mm	

*Fino ad esaurimento scorte.

LAME AD OSCILLAZIONE IN QUADROPACK

ATTACCO BLUEMASTER 100% COMPATIBILE



REFERENZA

QUALITÀ / DIMENSIONI
APPLICAZIONI

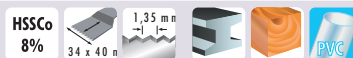
Ref. LAMA x Unità

P.V.P. €



FM5106-12

41x41x90



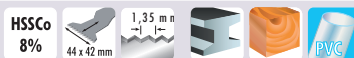
FM5106 (x12)

116,83



FM5112-15

52x52x100



FM5112 (x15)

151,10



FMT5112-15

52x52x100



FMT5112 (x15)

158,56



FM5110-12

41x41x90



FM5110 (x12)

86,84



FM5117-15

71x71x114



FM5117 (x15)

118,85



FM5108-12

41x41x90



FM5108 (x12)

80,51

QUICK CHANGE



LAME AD OSCILLAZIONE

ATTACCO QUICK CHANGE

MATERIALE DELLE LAME:



APPLICAZIONI:





		QUALITÀ	DIMENSIONI L1 x L2				DENTI	
QC5106		HSSCo 8%	34x40	★★★★★	★	★		METALLO
QC5112		HSSCo 8%	44x42	★★★★★	★	★		
QCT5112		HSSCo 8% TN	44x42	★★★★★★	★	★		
QC5116		HSS	28x54	★★★	★	★		
QC5124		HSS	Ø80	★★★	★	★		
QC5110		HCS	34x40		★★★★★			LEGNO
QC5117		HCS	68x42		★★★★★			
QC5130		HSSCo 8%	44x50		★★★★★★			
QC5107		HCS	34x40	★	★★★	★★		MULTIUSO
QC5108		HCS	34x40	★	★★★	★★		
QC5113		HCS	68x42	★	★★★	★★		
QC5126		HCS	34x60	★	★★★	★★		
QC5109		HCS	20x40	★	★★★	★★		
QC5121		HCS	Ø88	★	★★★	★★		
















RASCHIETTI

QC5002		INOX	52x29				
--------	--	------	-------	--	--	--	--

LAME AD OSCILLAZIONE

Ref. CELESA		QUALITÀ	DIMENSIONI L2 x L1	SPESSORE	DENTI	APPLICAZIONI
LAME DENTATE (METALLO)						
Ref. QC5106		HSSCo 8%	34 x 40 mm	0,95 mm	1,35 mm	  
Blister 1 u.: 10,82 €						
Ref. QC5112		HSSCo 8%	44 x 42 mm	0,95 mm	1,35 mm	  
Blister 1 u.: 11,19 €						
Ref. QCT5112		HSSCo 8 TN	44 x 42 mm	0,95 mm	1,35 mm	
Blister 1 u.: 11,75 €						
Ref. QC5116		HSS	28 x 54 mm	0,80 mm	1,35 mm	  
Blister 1 u.: 9,36 €						
Ref. QC5124		HSS	Ø 80 mm	0,80 mm	1,35 mm	  
Blister 1 u.: 14,66 €						
LAME DENTATE (LEGNO)						
Ref. QC5110		HCS	34 x 40 mm	0,60 mm	1,81 mm	 
Blister 1 u.: 8,04 €						
Ref. QC5117		HCS	68 x 42 mm	0,60 mm	1,81 mm	 
Blister 1 u.: 8,80 €						
Ref. QC5130		HSSCo 8%	44 x 50 mm	0,60 mm	1,81 mm	  
Blister 1 u.: 9,23 €						
LAME DENTATE (MULTIUSO)						
Ref. QC5107		HCS	34 x 40 mm	0,60 mm	1,41 mm	  
Blister 1 u.: 7,46 €						
Ref. QC5108		HCS	34 x 40 mm	0,60 mm	1,35 mm	  
Blister 1 u.: 7,46 €						
Ref. QC5113		HCS	68 x 42 mm	0,60 mm	1,41 mm	  
Blister 1 u.: 8,45 €						

LAME AD OSCILLAZIONE

Ref. CELESA		QUALITÀ	DIMENSIONI L2 x L1	SPESSORE	DENTI	APPLICAZIONI
LAME DENTATE (MULTIUSO)						
Ref. QC5126		HCS	 34 x 60 mm	 0,60 mm	 1,41 mm	
Blister 1 u.: 7,50 €						
Ref. QC5109		HCS	 20 x 40 mm	 0,60 mm	 1,41 mm	
Blister 1 u.: 6,91 €						
Ref. QC5121		HCS	 Ø 88 mm	 0,60 mm	 1,41 mm	
Blister 1 u.: 11,98 €						
RASCHIETTI						
Ref. QC5002		INOX	 52 x 29 mm	 0,80 mm		
Blister 1 u.: 7,03 €						

SUPER CUT

LAME AD OSCILLAZIONE
ATTACCO SUPER CUT

MATERIALE DELLE LAME:

HSS

 HSSCo
8%

TN

HCS

INOX

APPLICAZIONI:



		QUALITÀ	DIMENSIONI L1 x L2				DENTI		
SP5106		HSSCo 8%	34x40	★★★★	★	★		METALLO	
SP5112		HSSCo 8%	44X42	★★★★	★	★			
SPT5112		HSSCo 8% TN	44X42	★★★★★	★	★			
SP5116		HSS	28x54	★★★	★	★			
SP5124		HSS	Ø80	★★★	★	★			
SP5125		HSS	Ø100	★★★	★	★			
SP5110		HCS	34x40		★★★			LEGNO	
SP5117		HCS	68x42		★★★				
SP5127		HCS	75x50		★★★				
SP5107		HCS	34x40	★	★★★	★★		MULTIUSO	
SP5108		HCS	34x40	★	★★★	★★			
SP5113		HCS	68x42	★	★★★	★★			
SP5109		HCS	20x40	★	★★★	★★			
SP5121		HCS	Ø88	★	★★★	★★			

RASCHIETTI

SP5002



52x29








LAME AD OSCILLAZIONE

Ref. CELESA		QUALITÀ	DIMENSIONI L2 x L1	SPESORE	DENTI	APPLICAZIONI
LAME DENTATE (METALLO)						
Ref. SP5106		HSSCo 8%	34 x 40 m	0,95 mm	1,35 m n	  
Blister 1 u.: 10,82 €						
Ref. SP5112		HSSCo 8%	44 x 42 mm	0,95 mm	1,35 m n	  
Blister 1 u.: 11,19 €						
Ref. SPT5112		HSS Co 8 TN	44 x 42 mm	0,95 mm	1,35 m n	
Blister 1 u.: 11,75 €						
Ref. SP5116		HSS	28 x 54 mm	0,80 mm	1,35 m n	  
Blister 1 u.: 9,36 €						
Ref. SP5124		HSS	Ø 80 mm	0,80 mm	1,35 m n	  
Blister 1 u.: 14,66 €						
Ref. SP5125		HSS	Ø 100 m	0,80 mm	1,35 m n	  
Blister 1 u.: 16,74 €						
LAME DENTATE (LEGNO)						
Ref. SP5110		HCS	34 x 40 m m	0,60 mm	1,81 m m	 
Blister 1 u.: 8,04 €						
Ref. SP5117		HCS	68 x 42 m	0,60 mm	1,81 m m	 
Blister 1 u.: 8,80 €						
Ref. SP5127		HCS	75 x 50 m m	0,60 mm	1,81 m m	 
Blister 1 u.: 8,95 €						
LAME DENTATE (MULTIUSO)						
Ref. SP5107		HCS	34 x 40 n	0,60 mm	1,41 m n	  
Blister 1 u.: 7,46 €						
Ref. SP5108		HCS	34 x 40 n	0,60 mm	1,35 m n	  
Blister 1 u.: 7,46 €						
Ref. SP5113		HCS	68 x 42 m	0,60 mm	1,41 m n	  
Blister 1 u.: 8,45 €						

LAME AD OSCILLAZIONE





Ref. CELESA	QUALITÀ	DIMENSIONI L2 x L1	SPESSORE	DENTI	APPLICAZIONI
-------------	---------	-----------------------	----------	-------	--------------

LAME DENTATE (MULTIUSO)

Ref. SP5109		HCS	 20 x 40 mm	 0,60 mm	 1,41 mm	
Blister 1 u.: 6,91 €						

Ref. SP5121		HCS	 Ø 88 mm	 0,60 mm	 1,41 mm	
Blister 1 u.: 11,98 €						







RASCHIETTI







Ref. SP5002		INOX	 52 x 29 mm	 0,80 mm	
Blister 1 u.: 7,03 €					



LAME AD OSCILLAZIONE IN QUADROPACK

ATTACCO SUPER CUT

		
12 pack	15 pack	15 pack
REFERENZA SP5106-12 41x41x90	REFERENZA SP5112-15 52x52x100	REFERENZA SPT5112-15 52x52x100
QUALITÀ / DIMENSIONI HSSCo 8% 34 x 40 n 1,35 mm	QUALITÀ / DIMENSIONI HSSCo 8% 44 x 42 mm 1,35 mm	QUALITÀ / DIMENSIONI HSSCo 8% TN 44 x 42 mm 1,35 mm
APPLICAZIONI 	APPLICAZIONI 	APPLICAZIONI 
Ref. LAMA x Unità SP5106 (x12)	Ref. LAMA x Unità SP5112 (x15)	Ref. LAMA x Unità SPT5112 (x15)
P.V.P. € 116,83	P.V.P. € 151,10	P.V.P. € 158,56

		
12 pack	15 pack	12 pack
REFERENZA SP5110-12 41x41x90	REFERENZA SP5117-15 71x71x114	REFERENZA SP5108-12 41x41x90
QUALITÀ / DIMENSIONI HCS 34 x 40 n 1,81 mm	QUALITÀ / DIMENSIONI HCS 68 x 42 mm 1,81 mm	QUALITÀ / DIMENSIONI HCS 34 x 40 n 1,35 mm
APPLICAZIONI 	APPLICAZIONI 	APPLICAZIONI 
Ref. LAMA x Unità SP5110 (x12)	Ref. LAMA x Unità SP5117 (x15)	Ref. LAMA x Unità SP5108 (x12)
P.V.P. € 86,84	P.V.P. € 118,85	P.V.P. € 80,51